



Información Contable

Cuenta Pública
Entidad federativa de Yucatán

2025

Concepto	2025	2024
INGRESOS Y OTROS BENEFICIOS		
Ingresos de Gestión	28,301.84	83,047.61
Impuestos	0.00	0.00
Cuotas y Aportaciones de Seguridad Social	0.00	0.00
Contribuciones de Mejoras	0.00	0.00
Derechos	0.00	0.00
Productos	381.84	7.61
Aprovechamientos	0.00	0.00
Ingresos por Venta de Bienes y Prestación de Servicios	27,920.00	83,040.00
Participaciones, Aportaciones, Convenios, Incentivos Derivados de la Colaboración Fiscal, Fondos Distintos de Aportaciones, Transferencias, Asignaciones, Subsidios y Subvenciones, y Pensiones y Jubilaciones	2,422,533.92	4,797,439.00
Participaciones, Aportaciones, Convenios, Incentivos Derivados de la Colaboración Fiscal y Fondos Distintos de Aportaciones	0.00	0.00
Transferencias, Asignaciones, Subsidios y Subvenciones, y Pensiones y Jubilaciones	2,422,533.92	4,797,439.00
Otros Ingresos y Beneficios	0.00	0.00
Ingresos Financieros	0.00	0.00
Incremento por Variación de Inventarios	0.00	0.00
Disminución del Exceso de Estimaciones por Pérdida o Deterioro u Obsolescencia	0.00	0.00
Disminución del Exceso de Provisiones	0.00	0.00
Otros Ingresos y Beneficios Varios	0.00	0.00
Total de Ingresos y Otros Beneficios	2,450,835.76	4,880,486.61
GASTOS Y OTRAS PÉRDIDAS		
Gastos de Funcionamiento	3,414,092.02	2,417,804.35
Servicios Personales	2,944,453.11	2,188,448.40
Materiales y Suministros	117,716.47	65,507.65
Servicios Generales	351,922.44	163,848.30
Transferencias, Asignaciones, Subsidios y Otras Ayudas	0.00	0.00
Transferencias Internas y Asignaciones al Sector Público	0.00	0.00
Transferencias al Resto del Sector Público	0.00	0.00
Subsidios y Subvenciones	0.00	0.00
Ayudas Sociales	0.00	0.00
Pensiones y Jubilaciones	0.00	0.00
Transferencias a Fideicomisos, Mandatos y Contratos Análogos	0.00	0.00
Transferencias a la Seguridad Social	0.00	0.00
Donativos	0.00	0.00
Transferencias al Exterior	0.00	0.00
Participaciones y Aportaciones	0.00	0.00
Participaciones	0.00	0.00
Aportaciones	0.00	0.00
Convenios	0.00	0.00
Intereses, Comisiones y Otros Gastos de la Deuda Pública	0.00	0.00
Intereses de la Deuda Pública	0.00	0.00
Comisiones de la Deuda Pública	0.00	0.00
Gastos de la Deuda Pública	0.00	0.00
Costo por Coberturas	0.00	0.00
Apoyos Financieros	0.00	0.00
Otros Gastos y Pérdidas Extraordinarias	0.00	0.00
Estimaciones, Depreciaciones, Deterioros, Obsolescencia y Amortizaciones	0.00	0.00
Provisiones	0.00	0.00
Disminución de Inventarios	0.00	0.00
Otros Gastos	0.00	0.00
Inversión Pública	0.00	0.00
Inversión Pública no Capitalizable	0.00	0.00
Total de Gastos y Otras Pérdidas	3,414,092.02	2,417,804.35
Resultado del Ejercicio (Ahorro/Desahorro)	-963,256.26	2,462,682.26

Bajo protesta de decir verdad declaramos que los Estados Financieros y sus notas, son razonablemente correctos y son responsabilidad del emisor.

LIC. MELBA LARIZZA LUGO MAY
RECTORA

LIC. MARGARITA DEL ROSARIO MURILLO PERALTA
DIRECTORA DE ADMINISTRACIÓN Y FINANZAS

Concepto	2025	2024
INGRESOS Y OTROS BENEFICIOS		
Ingresos de Gestión	1,163,397.49	1,436,182.36
Impuestos	0.00	0.00
Cuotas y Aportaciones de Seguridad Social	0.00	0.00
Contribuciones de Mejoras	0.00	0.00
Derechos	0.00	0.00
Productos	2,479.69	388.86
Aprovechamientos	0.00	0.00
Ingresos por Venta de Bienes y Prestación de Servicios	1,160,917.80	1,435,793.50
Participaciones, Aportaciones, Convenios, Incentivos Derivados de la Colaboración Fiscal, Fondos Distintos de Aportaciones, Transferencias, Asignaciones, Subsidios y Subvenciones, y Pensiones y Jubilaciones	35,572,225.65	41,221,246.00
Participaciones, Aportaciones, Convenios, Incentivos Derivados de la Colaboración Fiscal y Fondos Distintos de Aportaciones	0.00	0.00
Transferencias, Asignaciones, Subsidios y Subvenciones, y Pensiones y Jubilaciones	35,572,225.65	41,221,246.00
Otros Ingresos y Beneficios	0.00	631,000.00
Ingresos Financieros	0.00	0.00
Incremento por Variación de Inventarios	0.00	0.00
Disminución del Exceso de Estimaciones por Pérdida o Deterioro u Obsolescencia	0.00	0.00
Disminución del Exceso de Provisiones	0.00	0.00
Otros Ingresos y Beneficios Varios	0.00	631,000.00
Total de Ingresos y Otros Beneficios	36,735,623.14	43,288,428.36
GASTOS Y OTRAS PÉRDIDAS		
Gastos de Funcionamiento	26,389,179.66	34,473,234.52
Servicios Personales	23,218,736.90	26,490,545.77
Materiales y Suministros	808,168.11	2,541,322.44
Servicios Generales	2,362,274.65	5,441,366.31
Transferencias, Asignaciones, Subsidios y Otras Ayudas	0.00	0.00
Transferencias Internas y Asignaciones al Sector Público	0.00	0.00
Transferencias al Resto del Sector Público	0.00	0.00
Subsidios y Subvenciones	0.00	0.00
Ayudas Sociales	0.00	0.00
Pensiones y Jubilaciones	0.00	0.00
Transferencias a Fideicomisos, Mandatos y Contratos Análogos	0.00	0.00
Transferencias a la Seguridad Social	0.00	0.00
Donativos	0.00	0.00
Transferencias al Exterior	0.00	0.00
Participaciones y Aportaciones	0.00	0.00
Participaciones	0.00	0.00
Aportaciones	0.00	0.00
Convenios	0.00	0.00
Intereses, Comisiones y Otros Gastos de la Deuda Pública	0.00	0.00
Intereses de la Deuda Pública	0.00	0.00
Comisiones de la Deuda Pública	0.00	0.00
Gastos de la Deuda Pública	0.00	0.00
Costo por Coberturas	0.00	0.00
Apoyos Financieros	0.00	0.00
Otros Gastos y Pérdidas Extraordinarias	0.00	0.00
Estimaciones, Depreciaciones, Deterioros, Obsolescencia y Amortizaciones	0.00	0.00
Provisiones	0.00	0.00
Disminución de Inventarios	0.00	0.00
Otros Gastos	0.00	0.00
Inversión Pública	0.00	0.00
Inversión Pública no Capitalizable	0.00	0.00
Total de Gastos y Otras Pérdidas	26,389,179.66	34,473,234.52
Resultado del Ejercicio (Ahorro/Desahorro)	10,346,443.48	8,815,193.84

Bajo protesta de decir verdad declaramos que los Estados Financieros y sus notas, son razonablemente correctos y son responsabilidad del emisor.

LIC. MELBA LARIZZA LUGO MAY
RECTORA

LIC. MARGARITA DEL ROSARIO MURILLO PERALTA
DIRECTORA DE ADMINISTRACIÓN Y FINANZAS

Concepto	Hacienda Pública / Patrimonio Contribuido	Hacienda Pública / Patrimonio Generado de Ejercicios Anteriores	Hacienda Pública / Patrimonio Generado del Ejercicio	Exceso o Insuficiencia en la Actualización de la Hacienda Pública / Patrimonio	TOTAL
Hacienda Pública/ Patrimonio Contribuido Neto de 2024	138,792,205.10				138,792,205.10
Aportaciones	137,352,431.94	0.00	0.00	0.00	137,352,431.94
Donaciones de Capital	1,439,773.16	0.00	0.00	0.00	1,439,773.16
Actualización de la Hacienda Pública/Patrimonio	0.00	0.00	0.00	0.00	0.00
Hacienda Pública/Patrimonio Generado Neto de 2024		-112,378,084.54	5,365,577.60		-107,012,506.94
Resultado del Ejercicio (Ahorro/Desahorro)	0.00	0.00	5,365,577.60	0.00	5,365,577.60
Resultados de Ejercicios Anteriores	0.00	-112,389,409.43	0.00	0.00	-112,389,409.43
Revalúos	0.00	0.00	0.00	0.00	0.00
Reservas	0.00	0.00	0.00	0.00	0.00
Rectificaciones de Resultados de Ejercicios Anteriores	0.00	11,324.89	0.00	0.00	11,324.89
Exceso o Insuficiencia en la Actualización de la Hacienda Pública/Patrimonio Neto de 2024				0.00	0.00
Resultado por Posición Monetaria	0.00	0.00	0.00	0.00	0.00
Resultado por Tenencia de Activos no Monetarios	0.00	0.00	0.00	0.00	0.00
Hacienda Pública/Patrimonio Neto Final de 2024	138,792,205.10	-112,378,084.54	5,365,577.60	0.00	31,779,698.16
Cambios en la Hacienda Pública/Patrimonio Contribuido Neto de 2025	0.00				0.00
Aportaciones	0.00	0.00	0.00	0.00	0.00
Donaciones de Capital	0.00	0.00	0.00	0.00	0.00
Actualización de la Hacienda Pública/Patrimonio	0.00	0.00	0.00	0.00	0.00
Variaciones de la Hacienda Pública/Patrimonio Generado Neto de 2025		5,365,577.60	4,980,865.88		10,346,443.48
Resultado del Ejercicio (Ahorro/Desahorro)	0.00	0.00	10,346,443.48	0.00	10,346,443.48
Resultados de Ejercicios Anteriores	0.00	5,365,577.60	-5,365,577.60	0.00	0.00
Revalúos	0.00	0.00	0.00	0.00	0.00
Reservas	0.00	0.00	0.00	0.00	0.00
Rectificaciones de Resultados de Ejercicios Anteriores	0.00	0.00	0.00	0.00	0.00
Cambios en el Exceso o Insuficiencia en la Actualización de la Hacienda Pública/Patrimonio Neto de 2025				0.00	0.00
Resultado por Posición Monetaria	0.00	0.00	0.00	0.00	0.00
Resultado por Tenencia de Activos no Monetarios	0.00	0.00	0.00	0.00	0.00
Hacienda Pública/Patrimonio Neto Final de 2025	138,792,205.10	-107,012,506.94	10,346,443.48	0.00	42,126,141.64

Bajo protesta de decir verdad declaramos que los Estados Financieros y sus notas, son razonablemente correctos y son responsabilidad del emisor.

LIC. MELBA LARIZZA LUGO MAY
 RECTORA

LIC. MARGARITA DEL ROSARIO MURILLO PERALTA
 DIRECTORA DE ADMINISTRACIÓN Y FINANZAS

Concepto	Origen	Aplicación
ACTIVO	0.00	9,974,282.68
Activo Circulante	0.00	9,974,282.68
Efectivo y Equivalentes	0.00	9,893,702.70
Derechos a Recibir Efectivo o Equivalentes	0.00	765.09
Derechos a Recibir Bienes o Servicios	0.00	79,814.89
Inventarios	0.00	0.00
Almacenes	0.00	0.00
Estimación por Pérdida o Deterioro de Activos Circulantes	0.00	0.00
Otros Activos Circulantes	0.00	0.00
Activo No Circulante	0.00	0.00
Inversiones Financieras a Largo Plazo	0.00	0.00
Derechos a Recibir Efectivo o Equivalentes a Largo Plazo	0.00	0.00
Bienes Inmuebles, Infraestructura y Construcciones en Proceso	0.00	0.00
Bienes Muebles	0.00	0.00
Activos Intangibles	0.00	0.00
Depreciación, Deterioro y Amortización Acumulada de Bienes	0.00	0.00
Activos Diferidos	0.00	0.00
Estimación por Pérdida o Deterioro de Activos no Circulantes	0.00	0.00
Otros Activos no Circulantes	0.00	0.00
PASIVO	0.00	372,160.80
Pasivo Circulante	0.00	372,160.80
Cuentas por Pagar a Corto Plazo	0.00	372,160.80
Documentos por Pagar a Corto Plazo	0.00	0.00
Porción a Corto Plazo de la Deuda Pública a Largo Plazo	0.00	0.00
Títulos y Valores a Corto Plazo	0.00	0.00
Pasivos Diferidos a Corto Plazo	0.00	0.00
Fondos y Bienes de Terceros en Garantía y/o Administración a Corto Plazo	0.00	0.00
Provisiones a Corto Plazo	0.00	0.00
Otros Pasivos a Corto Plazo	0.00	0.00
Pasivo No Circulante	0.00	0.00
Cuentas por Pagar a Largo Plazo	0.00	0.00
Documentos por Pagar a Largo Plazo	0.00	0.00
Deuda Pública a Largo Plazo	0.00	0.00
Pasivos Diferidos a Largo Plazo	0.00	0.00
Fondos y Bienes de Terceros en Garantía y/o en Administración a Largo Plazo	0.00	0.00
Provisiones a Largo Plazo	0.00	0.00
HACIENDA PÚBLICA/PATRIMONIO	10,346,443.48	0.00
Hacienda Pública/Patrimonio Contribuido	0.00	0.00
Aportaciones	0.00	0.00
Donaciones de Capital	0.00	0.00
Actualización de la Hacienda Pública/Patrimonio	0.00	0.00
Hacienda Pública/Patrimonio Generado	10,346,443.48	0.00
Resultado del Ejercicio (Ahorro/Desahorro)	4,980,865.88	0.00
Resultados de Ejercicios Anteriores	5,365,577.60	0.00
Revalúos	0.00	0.00
Reservas	0.00	0.00
Rectificaciones de Resultados de Ejercicios Anteriores	0.00	0.00
Exceso o Insuficiencia en la Actualización de la Hacienda Pública/Patrimonio	0.00	0.00
Resultado por Posición Monetaria	0.00	0.00
Resultado por Tenencia de Activos no Monetarios	0.00	0.00

Bajo protesta de decir verdad declaramos que los Estados Financieros y sus notas, son razonablemente correctos y son responsabilidad del emisor.

LIC. MELBA LARIZZA LOSOMAY
 RECTORA

LIC. MARGARITA DEL ROSARIO MURILLO PERALTA
 DIRECTORA DE ADMINISTRACIÓN Y FINANZAS

Concepto	2025	2024
Flujos de Efectivo de las Actividades de Operación		
Origen	36,735,619.12	43,288,428.36
Impuestos	0.00	0.00
Cuotas y Aportaciones de Seguridad Social	0.00	0.00
Contribuciones de Mejoras	0.00	0.00
Derechos	0.00	0.00
Productos	2,475.67	388.86
Aprovechamientos	0.00	0.00
Ingresos por Venta de Bienes y Prestación de Servicios	1,160,917.80	2,066,793.50
Participaciones, Aportaciones, Convenios, Incentivos Derivados de la Colaboración Fiscal y Fondos Distintos de Aportaciones	0.00	0.00
Transferencias, Asignaciones, Subsidios y Subvenciones, y Pensiones y Jubilaciones	35,572,225.65	41,221,246.00
Otros Orígenes de Operación	0.00	0.00
Aplicación	26,841,916.42	39,162,432.47
Servicios Personales	21,260,612.18	23,044,607.08
Materiales y Suministros	808,168.11	2,541,322.44
Servicios Generales	2,281,616.65	5,285,191.32
Transferencias Internas y Asignaciones al Sector Público	0.00	0.00
Transferencias al Resto del Sector Público	0.00	0.00
Subsidios y Subvenciones	0.00	0.00
Ayudas Sociales	0.00	0.00
Pensionamientos y Jubilaciones	0.00	0.00
Transferencias a Fideicomisos, Mandatos y Contratos Análogos	0.00	0.00
Transferencias a la Seguridad Social	0.00	0.00
Donativos	0.00	0.00
Transferencias al Exterior	0.00	0.00
Participaciones	0.00	0.00
Aportaciones	0.00	0.00
Convenios	0.00	0.00
Otras Aplicaciones de Operación	2,491,519.48	8,291,311.63
Flujos Netos de Efectivo por Actividades de Operación	9,893,702.70	4,125,995.89
Flujos de Efectivo de las Actividades de Inversión		
Origen	0.00	0.00
Bienes Inmuebles, Infraestructura y Construcciones en Proceso	0.00	0.00
Bienes Muebles	0.00	0.00
Otros Orígenes de Inversión	0.00	0.00
Aplicación	0.00	0.00
Bienes Inmuebles, Infraestructura y Construcciones en Proceso	0.00	0.00
Bienes Muebles	0.00	0.00
Otras Aplicaciones de Inversión	0.00	0.00
Flujos Netos de Efectivo por Actividades de Inversión	0.00	0.00
Flujos de Efectivo de las Actividades de Financiamiento		
Origen	0.00	0.00
Endeudamiento Neto	0.00	0.00
Interno	0.00	0.00
Externo	0.00	0.00
Otros Orígenes de Financiamiento	0.00	0.00
Aplicación	0.00	0.00
Servicios de la Deuda	0.00	0.00
Interno	0.00	0.00
Externo	0.00	0.00
Otras Aplicaciones de Financiamiento	0.00	0.00
Flujos Netos de Efectivo por Actividades de Financiamiento	0.00	0.00
Incremento/Disminución Neta en el Efectivo y Equivalentes al Efectivo	9,893,702.70	4,125,995.89
Efectivo y Equivalentes al Efectivo al Inicio del Ejercicio	1,270,510.38	800,174.56
Efectivo y Equivalentes al Efectivo al Final del Ejercicio	11,164,213.08	4,926,170.45

Bajo protesta de decir verdad declaramos que los Estados Financieros y sus notas, son razonablemente correctos y son responsabilidad del emisor.

LIC. MELBA LARIZZA LUGO
 RECTORA

LIC. MARGARITA DEL ROSARIO MURILLO PERALTA
 DIRECTORA DE ADMINISTRACIÓN Y FINANZAS



Universidad Tecnológica Regional del Sur
Estado Analítico del Activo
Del 1 al 31 de Octubre de 2025
(Cifras en Pesos)



Concepto	Saldo Inicial	Cargos del Periodo	Abonos del Periodo	Saldo Final	Variación del Periodo
ACTIVO	47,497,914.61	9,577,028.16	10,845,778.38	46,229,164.39	-1,268,750.25
Activo Circulante	12,674,386.82	9,577,028.16	10,845,778.38	11,405,636.60	-1,268,750.25
Efectivo y Equivalentes	12,414,271.43	4,673,055.83	5,923,114.18	11,164,213.08	-1,250,058.35
Derechos a Recibir Efectivo o Equivalentes	120,268.54	4,893,814.15	4,915,474.06	98,608.63	-21,659.91
Derechos a Recibir Bienes o Servicios	139,846.85	10,158.18	7,190.14	142,814.89	2,968.01
Inventarios	0.00	0.00	0.00	0.00	0.00
Almacenes	0.00	0.00	0.00	0.00	0.00
Estimación por Pérdida o Deterioro de Activos Circulantes	0.00	0.00	0.00	0.00	0.00
Otros Activos Circulantes	0.00	0.00	0.00	0.00	0.00
Activo No Circulante	34,823,527.79	0.00	0.00	34,823,527.79	0.00
Inversiones Financieras a Largo Plazo	0.00	0.00	0.00	0.00	0.00
Derechos a Recibir Efectivo o Equivalentes a Largo Plazo	0.00	0.00	0.00	0.00	0.00
Bienes Inmuebles, Infraestructura y Construcciones en Proceso	69,515,870.84	0.00	0.00	69,515,870.84	0.00
Bienes Muebles	55,713,897.02	0.00	0.00	55,713,897.02	0.00
Activos Intangibles	9,740,869.78	0.00	0.00	9,740,869.78	0.00
Depreciación, Deterioro y Amortización Acumulada de Bienes	-101,210,902.88	0.00	0.00	-101,210,902.88	0.00
Activos Diferidos	0.00	0.00	0.00	0.00	0.00
Estimación por Pérdida o Deterioro de Activos no Circulantes	0.00	0.00	0.00	0.00	0.00
Otros Activos no Circulantes	1,063,793.03	0.00	0.00	1,063,793.03	0.00

Bajo protesta de decir verdad declaramos que los Estados Financieros y sus notas, son razonablemente correctos y son responsabilidad del emisor.

LIC. MELBA LARITZA LUÑO MAY
RECTORA

LIC. MARGARITA DEL ROSARIO MURILLO PERALTA
DIRECTORA DE ADMINISTRACIÓN Y FINANZAS



Universidad Tecnológica Regional del Sur
Estado Analítico del Activo
Del 1 de Enero al 31 de Octubre de 2025
(Cifras en Pesos)



Concepto	Saldo Inicial	Cargos del Periodo	Abonos del Periodo	Saldo Final	Variación del Periodo
ACTIVO	36,254,881.71	145,135,674.55	135,161,391.87	46,229,164.39	9,974,282.68
Activo Circulante	1,431,353.92	145,135,674.55	135,161,391.87	11,405,636.60	9,974,282.68
Efectivo y Equivalentes	1,270,510.38	72,281,274.19	62,387,571.49	11,164,213.08	9,893,702.70
Derechos a Recibir Efectivo o Equivalentes	97,843.54	72,728,850.00	72,728,084.91	98,608.63	765.09
Derechos a Recibir Bienes o Servicios	63,000.00	125,550.36	45,735.47	142,814.89	79,814.89
Inventarios	0.00	0.00	0.00	0.00	0.00
Almacenes	0.00	0.00	0.00	0.00	0.00
Estimación por Pérdida o Deterioro de Activos Circulantes	0.00	0.00	0.00	0.00	0.00
Otros Activos Circulantes	0.00	0.00	0.00	0.00	0.00
Activo No Circulante	34,823,527.79	0.00	0.00	34,823,527.79	0.00
Inversiones Financieras a Largo Plazo	0.00	0.00	0.00	0.00	0.00
Derechos a Recibir Efectivo o Equivalentes a Largo Plazo	0.00	0.00	0.00	0.00	0.00
Bienes Inmuebles, Infraestructura y Construcciones en Proceso	69,515,870.84	0.00	0.00	69,515,870.84	0.00
Bienes Muebles	55,713,897.02	0.00	0.00	55,713,897.02	0.00
Activos Intangibles	9,740,869.78	0.00	0.00	9,740,869.78	0.00
Depreciación, Deterioro y Amortización Acumulada de Bienes	-101,210,902.88	0.00	0.00	-101,210,902.88	0.00
Activos Diferidos	0.00	0.00	0.00	0.00	0.00
Estimación por Pérdida o Deterioro de Activos no Circulantes	0.00	0.00	0.00	0.00	0.00
Otros Activos no Circulantes	1,063,793.03	0.00	0.00	1,063,793.03	0.00

Bajo protesta de decir verdad declaramos que los Estados Financieros y sus notas, son razonablemente correctos y son responsabilidad del emisor.

LIC. MELBA LARIZZA LUISO MAY
RECTORA

LIC. MARGARITA DEL ROSARIO MURILLO PERALTA
DIRECTORA DE ADMINISTRACIÓN Y FINANZAS

Denominación de las Deudas	Moneda de Contratación	Institución o País Acreedor	Saldo Inicial del Periodo	Saldo Final del Periodo
DEUDA PÚBLICA				
Corto Plazo				
Deuda Interna			0.00	0.00
Instituciones de Crédito	Peso	México	0.00	0.00
Títulos y Valores	Peso	México	0.00	0.00
Arrendamientos Financieros	Peso	México	0.00	0.00
Deuda Externa			0.00	0.00
Organismos Financieros Internacionales	Peso	México	0.00	0.00
Deuda Bilateral	Peso	México	0.00	0.00
Títulos y Valores	Peso	México	0.00	0.00
Arrendamientos Financieros	Peso	México	0.00	0.00
Subtotal de Deuda Pública a Corto Plazo			0.00	0.00
Largo Plazo				
Deuda Interna			0.00	0.00
Instituciones de Crédito	Peso	México	0.00	0.00
Títulos y Valores	Peso	México	0.00	0.00
Arrendamientos Financieros	Peso	México	0.00	0.00
Deuda Externa			0.00	0.00
Organismos Financieros Internacionales	Peso	México	0.00	0.00
Deuda Bilateral	Peso	México	0.00	0.00
Títulos y Valores	Peso	México	0.00	0.00
Arrendamientos Financieros	Peso	México	0.00	0.00
Subtotal de Deuda Pública a Largo Plazo			0.00	0.00
Total de Otros Pasivos	Peso	México	4,408,516.71	4,103,022.75
Total de Deuda Pública y Otros Pasivos			4,408,516.71	4,103,022.75

Bajo protesta de decir verdad declaramos que los Estados Financieros y sus notas, son razonablemente correctos y son responsabilidad del emisor.

LIC. MELBA LARISSA LUGO MAY
 RECTORA

LIC. MARGARITA DEL ROSARIO MURILLO PERALTA
 DIRECTORA DE ADMINISTRACIÓN Y FINANZAS

Denominación de las Deudas	Moneda de Contratación	Institución o País Acreedor	Saldo Inicial del Periodo	Saldo Final del Periodo
DEUDA PÚBLICA				
Corto Plazo				
Deuda Interna			0.00	0.00
Instituciones de Crédito	Peso	México	0.00	0.00
Títulos y Valores	Peso	México	0.00	0.00
Arrendamientos Financieros	Peso	México	0.00	0.00
Deuda Externa			0.00	0.00
Organismos Financieros Internacionales	Peso	México	0.00	0.00
Deuda Bilateral	Peso	México	0.00	0.00
Títulos y Valores	Peso	México	0.00	0.00
Arrendamientos Financieros	Peso	México	0.00	0.00
Subtotal de Deuda Pública a Corto Plazo			0.00	0.00
Largo Plazo				
Deuda Interna			0.00	0.00
Instituciones de Crédito	Peso	México	0.00	0.00
Títulos y Valores	Peso	México	0.00	0.00
Arrendamientos Financieros	Peso	México	0.00	0.00
Deuda Externa			0.00	0.00
Organismos Financieros Internacionales	Peso	México	0.00	0.00
Deuda Bilateral	Peso	México	0.00	0.00
Títulos y Valores	Peso	México	0.00	0.00
Arrendamientos Financieros	Peso	México	0.00	0.00
Subtotal de Deuda Pública a Largo Plazo			0.00	0.00
Total de Otros Pasivos	Peso	México	4,475,183.55	4,103,022.75
Total de Deuda Pública y Otros Pasivos			4,475,183.55	4,103,022.75

Bajo protesta de decir verdad declaramos que los Estados Financieros y sus notas, son razonablemente correctos y son responsabilidad del emisor.

LIC. MELBA LARIZZA LUGO MAY
 RECTORA

LIC. MARGARITA DEL ROSARIO MURILLO PERALTA
 DIRECTORA DE ADMINISTRACIÓN Y FINANZAS



Universidad Tecnológica Regional del Sur
Informe sobre Pasivos Contingentes
Del 1 al 31 de Octubre de 2025
(Cifras en Pesos)



En cumplimiento a lo dispuesto en los artículos 46, Fracción I, Inciso f) y 52 de la Ley General de Contabilidad Gubernamental y de conformidad con lo establecido en el Capítulo VII, Numeral II, Inciso h) del Manual de Contabilidad Gubernamental emitido por el CONAC, el Ente Público informa lo siguiente:

Cuenta	Concepto	Importe
TOTAL		

Bajo protesta de decir verdad declaramos que los Estados Financieros y sus notas, son razonablemente correctos y son responsabilidad del emisor.

LIC. MELBA LARIZZA LUGO MAY
RECTORA

LIC. MARGARITA DEL ROSARIO MURILLO PERALTA
DIRECTORA DE ADMINISTRACIÓN Y FINANZAS



Universidad Tecnológica Regional del Sur
Informe sobre Pasivos Contingentes
Del 1 de Enero al 31 de Octubre de 2025
(Cifras en Pesos)



En cumplimiento a lo dispuesto en los artículos 46, Fracción I, Inciso f) y 52 de la Ley General de Contabilidad Gubernamental y de conformidad con lo establecido en el Capítulo VII, Numeral II, Inciso h) del Manual de Contabilidad Gubernamental emitido por el CONAC, el Ente Público informa lo siguiente:

Cuenta	Concepto	Importe
TOTAL		

Bajo protesta de decir verdad declaramos que los Estados Financieros y sus notas, son razonablemente correctos y son responsabilidad del emisor.

LIC. MELBA LARIZZA LUGO MAY
RECTORA

LIC. MARGARITA DEL ROSARIO MURILLO PERALTA
DIRECTORA DE ADMINISTRACIÓN Y FINANZAS

AL 31 DE OCTUBRE DE 2025
NOTAS DE GESTIÓN ADMINISTRATIVA

AUTORIZACIÓN E HISTORIA

La Universidad Tecnológica Regional del Sur, es un organismo público descentralizado del Gobierno del Estado de Yucatán, constituida en el año 2000, mediante decreto 268 publicado en el Diario oficial del Estado el 6 de junio de 2000; dicha entidad cuenta con personalidad jurídica y patrimonio propios, con domicilio en el Municipio de Tekax, Yucatán, siendo su principal objeto el formar, a partir de egresados del Bachillerato, Técnicos Superiores Universitarios aptos para la aplicación de conocimientos o la resolución creativa de problemas, con un sentido de innovación en la incorporación de los avances científicos y tecnológicos y en general promover la cultura científica y tecnológica.

PANORAMA ECONÓMICO Y FINANCIERO

La Universidad tiene básicamente dos fuentes de financiamiento: Federal y Estatal, aunque de menor medida cuenta con ingresos propios basados principalmente en el cobro de cuotas de Inscripciones y Reinscripciones.

ORGANIZACIÓN Y OBJETO SOCIAL

Dicha entidad cuenta con personalidad jurídica y patrimonio propios, con domicilio en el Municipio de Tekax, Yucatán, siendo su principal objeto formar, a partir de egresados del Bachillerato, Técnicos Superiores Universitarios aptos para la aplicación de conocimientos o la resolución creativa de problemas, con un sentido de innovación en la incorporación de los avances científicos y tecnológicos y en general la cultura científica y tecnológica.

BASES DE PREPARACIÓN DE LOS ESTADOS FINANCIEROS

La Universidad ésta obligada a dar cumplimiento a lo establecido en la Ley del presupuesto, contabilidad y gasto público del Estado de Yucatán, por lo tanto deberá cumplir con lo establecido por el CONAC y las obligaciones legales aplicables.

POLÍTICAS DE CONTABILIDAD SIGNIFICATIVAS

El registro contable dentro de las Normas y Lineamientos vigentes de acuerdo al CONAC para tal fin.

POSICIÓN EN MONEDA EXTRANJERA Y PROTECCIÓN POR RIESGO CAMBIARIO

Los valores presentados son en Moneda Nacional, no teniendo cuenta bancaria ni inversiones en Moneda Extranjera.

REPORTE ANALÍTICO DEL ACTIVO

Se concluyó Fideicomiso del Programa de Fortalecimiento de la Calidad en Instituciones Educativas (PROFOCIE) con Banorte, correspondiente al ejercicio 2014-2015.

Se concluyó convenio con la Federación denominado "Programa de Fortalecimiento de Cuerpos Académicos (PFCE) por un importe del \$ 2,055,000.00 correspondiente al ejercicio fiscal 2016. Se concluyó convenio con la Federación denominado "Programa de Fortalecimiento de Cuerpos Académicos (PFCE) por importe de \$ 1,527,093.00 del ejercicio fiscal 2017.

Se adquirió en el ejercicio 2020, activos de recursos propios de la Universidad, por la cantidad de \$ 84,879.00
Se adquirió en el ejercicio 2021, activos de recursos propios de la Universidad, por la cantidad de \$ 7,601.48

FIDEICOMISOS, MANDATOS Y ANÁLOGOS

NO APLICA

REPORTE DE LA RECAUDACIÓN

NO APLICA

INFORMACIÓN SOBRE LA DEUDA Y EL REPORTE ANALÍTICO DE LA DEUDA

NO APLICA

CALIFICACIONES OTORGADAS

NO APLICA

PROCESO DE MEJORA

Se cuenta con un sistema de Gestión de la Calidad y con la Verificación ISO-9001:2015, lo cual permite a la Universidad contar con las herramientas necesarias para un adecuado Control Interno e igualmente certeza de que las operaciones se realicen en forma adecuada.

INFORMACIÓN POR SEGMENTOS

NO APLICA

EVENTOS POSTERIORES AL CIERRE

NO APLICA

PARTES RELACIONADAS

NO APLICA

NOTAS DE DESGLOSE

NOTAS AL ESTADO DE ACTIVIDADES

INGRESOS Y OTROS BENEFICIOS

CONCEPTO	IMPORTE
IMPUESTOS	\$,00
PARTICIPACIONES, APORTACIONES, CONVENIOS, INCENTIVOS	\$,00
OTROS INGRESOS Y BENEFICIOS VARIOS	\$,00
SUMA	00.0

CONCEPTO	IMPORTE	%
IMPUESTOS SOBRE LOS INGRESOS	\$,00	Configurar formula de
PARTICIPACIONES	\$,00	Configurar formula de
OTROS INGRESOS Y BENEFICIOS VARIOS	\$,00	Configurar formula de

INGRESOS DE GESTIÓN

CONCEPTO	IMPORTE
PRODUCTOS DE TIPO CORRIENTE	\$ 2,479.69
INGRESO POR VENTA DE BIENES Y SERVICIOS	\$ 1,160,917.80
SUMA	\$ 1,163,397.49

PARTICIPACIONES, APORTACIONES, CONVENIOS, INCENTIVOS DERIVADOS DE LA COLABORACIÓN FISCAL, FONDOS DISTINTOS DE APORTACIONES, TRANSFERENCIAS, ASIGNACIONES, SUBSIDIOS Y SUBVENCIÓNES, Y PENSIONES Y JUBILACIONES

CONCEPTO	IMPORTE
Fondo General De Participaciones	\$ 0.00
Subtotal Participaciones	\$ 0.00
Aportaciones	\$ 0.00
Subtotal Aportaciones	\$ 0.00
Convenio Federal	\$ 0.00
Convenio Estatal	\$ 0.00
Subtotal Convenios	\$ 0.00
Incentivos Derivados De La Colaboración Fiscal	\$ 0.00
Subtotal Incentivos Derivados De La Colaboración Fiscal	\$ 0.00
Fondos Distintos De Aportaciones	\$ 0.00
Subtotal Fondos Distintos De Aportaciones	\$ 0.00
Transferencias Y Asignaciones	\$ 0.00
Subtotal Transferencias Y Asignaciones	\$ 0.00
Subsidios Y Subvenciones	\$ 35,572,225.65
Subtotal Subsidios Y Subvenciones	\$ 35,572,225.65
Pensiones Y Jubilaciones	\$ 0.00
Subtotal Pensiones Y Jubilaciones	\$ 0.00
SUMA	\$ 35,572,225.65



OTROS INGRESOS Y BENEFICIOS

CONCEPTO	IMPORTE
Intereses Ganados Cta Federal	\$ 0.00
Intereses Ganados Cta Estatal	\$ 0.00
Intereses Ganados Cta Propios	\$ 0.00
Intereses Ganados Proexoees	\$ 0.00
Profocie	\$ 0.00
Promep - Prodep	\$ 0.00
Intereses Ganados Fadoees	\$ 0.00
Intereses Ganados Cta. Cidesy	\$ 0.00
Intereses Ganados Cta. Pades	\$ 0.00
Ing. Financieros Ctas Especificificas	\$ 0.00
Int. Ganados Cta. Federal Especifica	\$ 0.00
Int. Ganados Cta. Estatal Especifica	\$ 0.00
SUMA OTROS INGRESOS FINANCIEROS	\$ 0.00

CONCEPTO	IMPORTE
OTROS INGRESOS CTA. ESTATAL	\$,00
MOVILIDAD ESTUDIANTEL	\$,00

CONCEPTO	IMPORTE
Otros Ingresos Cta Propios	\$ 0.00
Pifi	\$ 0.00
Cidesy	\$ 0.00
Recuperación Por Seguro De Muebles E Imm	\$ 0.00
Proxoees	\$ 0.00
Otros Ingresos Cta Federal	\$ 0.00

**GASTOS Y OTRAS PÉRDIDAS:
GASTOS DE FUNCIONAMIENTO**

CONCEPTO	IMPORTE
Servicios Personales	\$23,218,736.90
Materiales Y Suministros	\$808,168.41
Servicios Generales	\$2,362,274.65
SUMA	\$26,389,179.66

PARTICIPACIONES Y APORTACIONES

CONCEPTO	IMPORTE
Aportación Federal	\$ 83,750,466.83
Aportación Estatal	\$ 10,392,398.59
Aportación Icmarey	\$ 8,827,425.65
Aportación Propia	\$ 50,365.51
Aportación Idefey	\$ 2,999,476.65
SUMA	106,020,133.23



NOTAS AL ESTADO DE SITUACIÓN FINANCIERA

Activo

Efectivo y Equivalentes

A continuación se relacionan las cuentas que integran el rubro de efectivo y equivalentes:

CONCEPTO	2025	2024
Efectivo	\$ 0.00	\$ 0.00
Bancos/Tesorería	\$ 11,164,213.08	\$ 9,700,434.49
Inversiones Temporales (Hasta 3 Meses)	\$ 0.00	\$ 0.00
Fondos Con Afectación Específica	\$ 0.00	\$ 0.00
Depósitos De Fondos De Terceros En Garantía Y/O Ad	\$ 0.00	\$ 0.00
Otros Efectivos Y Equivalentes	\$ 0.00	\$ 0.00
SUMA	\$ 11,164,213.08	9,700,434.49

Efectivo

Representa el monto en dinero propiedad del ente público en caja y aquel que está a su cuidado y administración.

CONCEPTO	IMPORTE
CAJA	\$ 0.00
SUMA	0.00



Bancos/Tesorería

Representa el monto de efectivo disponible propiedad la Universidad , en instituciones bancarias, su importe se integra por:

BANCO	IMPORTE
Banco Banorte Cta. Federal	\$ 875,990.93
Banco Banorte Cta. Propios	\$ 65,679.44
Banco Banorte Cta. Prodep	\$ 38.30
Bco Banorte Cta. Federal Esp	\$ 3.78
Bco Banorte Cta. Estatal Esp	\$ 5.26
Bco. Banorte Federal Esp. (2021)	\$ 1.96
Banco Banorte Cta. Fed.Esp. 22	\$ 101.70
Bco. Banorte Cta. Federal Esp.	\$ 9,880.63
Est. Esp. 23 F.F. 50 .Participaciones 1212706302	\$ 14,617.81
Bvva Fed. Esp. 2023 0119991441	-\$ 8,398.44
Bvva Participaciones F.F. 0001	\$ 1,38
Bvva Ingresos Propios F.F. 73 2023	\$ 3,310.02
Bvva Participaciones F.F. 114	\$ 0.75
Bvva Ingresos Fiscales F.F. 122	\$ 1.08
Bvva (Fed. Concentradora 2023)	\$ 2.13
Bvva Est.Esp. 24 F.F. 50 Recursos Propios/Ado	\$ 0.00
Bvva Fed.Esp. 24 F.F. 19092 Apoyos	\$ 0.00
Bvva F.F. 101 2024 Recursos Propios	\$ 0.00
Bvva (Fed. Concentradora 2024)	2,712.98
Bvva Fed.Esp.24 F.F. 19092 Apoyos	\$ 0.00

Bbva Fed. Esp. 24 F.F. 19092 Apoyos	\$ 0.00
Bbva Est.Esp. 24 F.F.50 Recursos	\$0.00
BBVA F.F. 0001 2024 PARTICIPACIONES FEDERALES 0122952327	\$0.00
Bbva F.F. 73 2024 Ingresos Propios	\$ -10,440.00
Bbva F.F. (Fed. Concentradora Sep-24)	\$ 32,500.00
Bbva F.F.00050 2025 (0124389514)	\$75,512.00
Bbva F.F. 19092 2025 (0124456572)	\$ 0.00
Bbva F.F. 00073 2025 (0124444256)	\$ 9,520.26
BBVA F.F. 0001 2025(0124948750)	-\$ 1.17
BBVA FED.CONC. (0125334861)2025	\$492,461.14
BBVA F.F.50(0125335159)2025	\$6,326,471.68
BBBVA F.F.19092(0125335132)2025	\$3,015,630.30
BBBVA F.F. 73 (0125335248)2025	\$228,731.17
BBBVA F.F.0001(0125335302)2025	\$29,877.90
SUMA	\$11,164,213.08

g

Derechos a recibir Efectivo y Equivalentes y Bienes o Servicios

CONCEPTO	2025	2024
Derechos A Recibir Efectivo O Equivalentes	\$ 98,608.63	\$ 42,538.46
Derechos A Recibir Bienes O Servicios	\$ 142,814.89	\$ 1,160.00
Suma	\$241,423.52	\$ 43,698.46

Cuentas por Cobrar a Corto Plazo

Representa el monto de los derechos de cobro a favor del ente público, cuyo origen es distinto de los ingresos por contribuciones, productos y aprovechamientos, que serán exigibles en un plazo menor o igual a doce meses.

CONCEPTO	2025	2024
Cámara Palomo Eyder Gabriel	\$ 18,300.00	\$ 15,000.00
Saenz Cervantes Simeon Salin	\$ 500.00	\$ 500.00
Nic Chablé Saul Armando	\$ 32,500.00	\$ 7,000.00
Francisco Javier Moo Xix	\$ 0.00	\$ 10,000.00
Luis Antonio Tut Xool	\$ 0.00	\$ 29,485.00
José Alfredo Buenfil Navarrete	\$ 0.09	
Luis Antioio Cervantes Contreras	\$ 7,610.00	\$ 0.00
Secretaria De Administración Y	\$ 1.00	\$ 2,000.00
Sarife Esther Diaz Suarez	\$35,000.00	\$
Olga Lucia Escalante Arroyo	\$765.00	\$ 0.00
SUMA	\$94,676.09	\$ 63,985.00



Deudores Diversos por Cobrar a Corto Plazo

Representa el monto de los derechos de cobro a favor del ente público por gastos por comprobar, principalmente relacionados con viáticos.

CONCEPTO	2025	2024
Milton Jesus Dominguez Perez	\$ 3,932.17	\$0.00
Gobierno Del Estado	\$ 0.37	\$0.00
Deudores Diversos Por Cobrar A Corto	\$ 3,932.54	\$0.00

Otros Derechos a recibir Efectivo y Equivalentes a Corto Plazo

Representan los derechos de cobro originados en el desarrollo de las actividades del ente público, de los cuales se espera recibir una contraprestación representada en recursos, bienes o servicios; en un plazo menor o igual a doce meses, no incluidos en las cuentas anteriores,

Anticipo a Proveedores por Adquisición de Bienes y Prestación de Servicios a Corto Plazo

Representa los anticipos entregados a proveedores por adquisición de bienes y prestación de servicios, previo a la recepción parcial o total, que serán exigibles en un plazo menor o igual a doce meses.

CONCEPTO	2025	2024
Anticipo A Proveedores	\$ 142,814.89	\$ 0.00
Margely Jazmin Cherriz Barahona	\$ 5,000.00	\$ 0.00
Lilia Roque Borrueal	\$58,000.00	\$ 0.00
Edenred México S.A. DE C.V.	\$2,968.04	
Roberto de Jesús Peraza Rodriguez	\$31,320.00	\$ 0.00



Instituto de Seguridad Social de los Trabajadores del Estado de Yucatán	\$10,275.65	\$ 0.00
Jaret Azarel Chi Ake	\$35,251.20	\$ 0.00

INVENTARIOS

NO APLICA

ALMACENES

NO APLICA

INVERSIONES FINANCIERAS

NO APLICA

BIENES MUEBLES, INMUEBLES E INTANGIBLES

CONCEPTO	2025	2024
Bienes Inmuebles, Infraestructura Y Construcciones En Proceso	\$ 69,515,870.84	\$ 69,516,617.10
Bienes Muebles	\$ 55,713,897.02	\$ 55,713,897.02
Activos Intangibles	\$ 9,740,869.78	\$ 9,740,869.78
Depreciación, Deterioro Y Amortización Acumulada De Bienes	-\$ 101,210,902.88	\$ 115,957,046.81
Otros Activos No Circulantes	\$ 1,063,793.03	\$ 1,063,793.03
Subtotal Bienes Inmuebles, Infraestructura Y Construcciones En Proceso	34,823,527.79	125,230,514.12

BIENES MUEBLES

CONCEPTO	2025	2024
Mobiliario Y Equipo De Administración	\$ 38,937,173.35	\$ 38,937,173.35
Mobiliario Y Equipo Educativo Y De	\$ 4,699,799.03	\$ 4,699,799.03
Equipo E Instrumental Médico Y De	\$ 159,176.18	\$ 159,176.18
Vehículos Y Equipo De Transporte	\$ 1,868,730.60	\$ 1,868,730.60
Equipo De Defensa Y Seguridad	\$ 0.00	\$ 0.00
Maquinaria, Otros Equipos Y Herramientas	\$ 10,049,017.86	\$ 10,049,017.86
TOTAL BIENES MUEBLES	55,713,897.02	55,713,897.02
Software	\$ 8,999,382.70	\$ 8,999,382.70
Licencias	\$ 741,487.08	\$ 741,487.08
Subtotal Activos Intangibles	\$9,740,869.78	\$9,740,869.78
Depreciación Acumulada De Infraestructura	\$ 0.00	\$ 0.00
Depreciación Acumulada De Bienes	\$ 47,010,300.23	\$ 45,946,507.20
Subtotal Depreciación, Deterioro Y	47,010,300.23	45,946,507.20
SUMA	56,751,170.01	55,687,376.98

El porcentaje de depreciación que se realiza de manera mensual es considerando las siguientes tasas de depreciación: para los bienes adquiridos hasta el ejercicio 2012 es de acuerdo con la Ley del Impuesto Sobre la Renta y para los bienes adquiridos a partir del año 2013 se utiliza la "Guía de vida útil estimada y porcentajes de depreciación" emitida por el CONAC y publicada en el Diario Oficial de la Federación el 15 de agosto de 2012.

1335

ACTIVOS	% DE DEPRECIACIÓN
Edificios No	3,30%
Muebles de oficina y muebles excepto de	10%
Equipo de computo y de	33,30%
Otros mobiliarios y	10%
Equipos y aparatos	33,30%
Aparatos deportivos	20%
Cámaras fotográfica y	33,30%
Otros mobiliarios y	20%
Equipo medico y de	20%
Instrumento médico y	20%
Vehículos y equipos	20%
Carrocerias y	20%
Maquinaria y equipo	10%
Sistema de Aire	10%
Equipo de	10%
Equipos de generación	10%
Herramientas y	10%
Otros equipos	10%

BIENES INMUEBLES, INFRAESTRUCTURA Y CONSTRUCCIONES EN PROCESO

CONCEPTO	2025	2024
Terrenos	\$ 21,364.86	\$ 22,111.12
Viviendas	\$ 0.00	\$ 0.00
Edificios No Habitacionales	\$ 69,494,505.98	\$ 69,494,505.98
TOTAL BIENES INMUEBLES, INFRAESTRUCTURA Y CONSTRUCCIÓN	\$ 69,515,870.84	22,111.12

DEPRECIACIONES

CONCEPTO	2025	2024
Depreciación Acumulada De Bienes Muebles	55,713,897.02	45,946,507.20
TOTAL DEPRECIACIÓN, DETERIORO Y	55,713,897.02	45,946,507.20

Se informará de manera agrupada por cuenta, los rubros de activos intangibles y diferidos; su monto y naturaleza, amortización del ejercicio, amortización acumulada, tasa y método aplicados.

ACTIVOS INTANGIBLES

CONCEPTO	2025	2024
Software	8,999,382.70	8,999,382.70
Licencias	741,487.08	741,487.08

TOTAL ACTIVOS INTANGIBLES	9,740,869.78	9,740,869.78
---------------------------	--------------	--------------

ACTIVO DIFERIDO

CONCEPTO	2025	2024
Otros Activos Diferidos	\$ 0.00	\$ 0.00
TOTAL ACTIVOS DIFERIDOS	\$ 0.00	\$ 0.00

AMORTIZACIONES

CONCEPTO	2025	2024
AMORTIZACIÓN ACUMULADA DE ACTIVOS	9,740,869.78	9,740,869.78
TOTAL DEPRECIACIÓN, DETERIORO Y AMORTIZACIÓN ACU	9,740,869.78	9,740,869.78

ESTIMACIONES Y DETERIOROS

Se informarán los criterios utilizados para la determinación de las estimaciones; por ejemplo: estimación de cuentas incobrables, estimación por deterioro de inventarios, deterioro de bienes y cualquier otra que aplique.

OTROS ACTIVOS

De las cuentas de otros activos se informará por tipo circulante o no circulante, los montos totales asociados y sus características cualitativas significativas que les impacten financieramente.

OTROS ACTIVOS CIRCULANTES

CONCEPTO	2025	2024
VALORES EN GARANTÍA	\$ 0.00	\$ 0.00
BIENES EN GARANTÍA (EXCLUYE DEPÓSITOS)	\$ 0.00	\$ 0.00
TOTAL	\$ 0.00	\$ 0.00

OTROS ACTIVOS NO CIRCULANTES

CONCEPTO	2025	2024
BIENES EN CONCESIÓN	\$ 0.00	\$ 0.00
BIENES EN ARRENDAMIENTO FINANCIERO	\$ 0.00	\$ 0.00
TOTAL	\$ 0.00	\$ 0.00

PASIVO

Cuentas y Documentos por pagar

Se elaborará una relación de las cuentas y documentos por pagar en una desagregación por su vencimiento en días a 90, 180, menor o igual a 365 y mayor a 365. Asimismo, se informará sobre la factibilidad del pago de dichos pasivos.

Servicios Personales por Pagar a Corto Plazo

Representa los adeudos por las remuneraciones del personal al servicio del ente público, de carácter permanente o transitorio, que deberá pagar en un plazo menor o igual a doce meses.

Remuneración por pagar al Personal de carácter	\$ 0.00
Remuneraciones Adicionales y Especiales por Pagar a CP	\$ 1,650,177.00
Prima vacacional y dominical	\$552,043.00
Gratificación del fin de año	\$1,098,134.00
Compensación Extraordinaria	
Seguridad Social y Seguros por pagar a CP	\$ 1,845,230.12
Aportaciones para el Sistema de Retiro	0.00
Otras prestaciones sociales y económicas por pagar a CP	\$353.88
Suma	\$3,495,761.00

PROVEEDORES POR PAGAR A CORTO PLAZO

Representa los adeudos con proveedores derivados de operaciones del ente público, con vencimiento menor o igual a doce meses.

CONCEPTO	IMPORTE
ENDERED MÉXICO S.A DE C.V	\$12,62
NÓMINAS	\$780
IMPUESTO SOBRE NÓMINA	\$329,543.00
Suma	\$330,335.62

Fondos y Bienes de Terceros en Garantía y/o Administración

Se informará de manera agrupada los recursos localizados en Fondos de Bienes de Terceros en Garantía y/o Administración a corto y largo plazo, así como la naturaleza de dichos recursos y sus características cualitativas significativas que les afecten o pudieran afectarles financieramente.

Pasivos Diferidos

Se informará de las cuentas de los pasivos diferidos por tipo, monto y naturaleza, así como las características significativas que les impacten o pudieran impactarles financieramente.

Pasivos Diferidos a Corto Plazo

CONCEPTO	2025	2024
OTROS PASIVOS DIFERIDOS SECTOR	\$ 24,108.98	\$ 1,968.82
Total	24,108.98	1,968.82

Pasivos Diferidos a Largo Plazo

CONCEPTO	2025	2024
	\$ 0.00	\$ 0.00
Total	\$ 0.00	\$ 0.00

Provisiones a Corto Plazo

CONCEPTO	2025	2024
Provisiones P/Demandas Y Litigios	\$ 1,777.08	\$ 1,777.08
Total	1,777.08	1,777.08

Provisiones a Largo Plazo

CONCEPTO	2025	2024
	\$ 0.00	\$ 0.00
Total	\$ 0.00	\$ 0.00

Otros Pasivos

De las cuentas de otros pasivos se informará por tipo circulante o no circulante, los montos totales y sus características cualitativas significativas que les impacten financieramente.

NOTAS AL ESTADO DE VARIACIÓN EN LA HACIENDA PÚBLICA

CONCEPTO	SALDO INICIAL	VARIACIONES	SALDO FINAL
Aportaciones	137.352.431,94	0,00	137.352.431,94
Donaciones De Capital	1.439.773,16	0,00	1.439.773,16
Actualización De La	0,00	0,00	0,00
Total	138.792.205,10	0,00	138.792.205,10

CONCEPTO	SALDO INICIAL	VARIACIONES	SALDO FINAL
Resultado De	0,00		-
Resultado De Ejercicios	0,00	-96,666,063.46	-96,666,063.46
Reváluos	0,00	0,00	0,00
Reservas	0,00	0,00	0,00
Rectificaciones De	0,00	0,00	0,00
Total	0,00	-96,666,063.46	-96,666,063.46

Hacienda pública/Patrimonio contribuido	138.792.205,10
(+)Hacienda pública/Patrimonio Generado	-96,666,063.46
Total Hacienda Pública/Patrimonio	\$42,126,141.64

IV) NOTAS AL ESTADO DE FLUJOS DE EFECTIVO

Efectivo y equivalentes

Presentar el análisis de las cifras del periodo actual (20XN) y periodo anterior (20XN-1) del Efectivo y Equivalentes al Efectivo, al Final del Ejercicio del Estado de Flujos de Efectivo, respecto a la composición del rubro de Efectivo y Equivalentes, utilizando el siguiente cuadro:

Efectivo y Equivalentes	2025	2024
Concepto	2025	2024
Efectivo	0.00	0.00
Bancos/Tesorería	0.00	0.00
Bancos/Dependencias y Otros	\$ 11,164,213.08	\$ 1,149,816.49
Inversiones Temporales (Hasta 3 meses)	0.00	0.00
Fondos con Afectación Específica	0.00	0.00
Depósitos de Fondos de Terceros en Garantía	0.00	0.00
Otros Efectivos y Equivalentes	0.00	0.00
Total	\$ 11,164,213.08	\$ 1,149,816.49

Presentar la Conciliación de los Flujos de Efectivo Netos de las Actividades de Operación y los saldos de Resultados del Ejercicio (Ahorro/Desahorro), utilizando el siguiente cuadro:

CONCILIACION DE FLUJOS DE EFECTIVO NETOS		
Concepto	2025	2024
Resultado del Ejercicio Ahorro /Desahorro	\$ 11,164,213.08	7,976,568.39
Movimientos de partidas (o rubros) que no		
Depreciación		

Amortización		
Incrementos en las provisiones		
Incremento en 23versiones producida por		
Ganancia/pérdida en venta de bienes muebles;		
Incremento en cuentas por cobrar		
Flujos de Efectivo Netos de las Actividades de Operación	\$ 11,164,213.08	7,976,568.39

Los conceptos incluidos en los movimientos de partidas (o rubros) que no afectan al efectivo, que aparecen en el cuadro anterior son enunciativos y tienen como finalidad mostrar algunos ejemplos para elaborar este cuadro.

V) CONCILIACIÓN ENTRE LOS INGRESOS PRESUPUESTARIOS Y CONTABLES, ASÍ COMO ENTRE LOS EGRESOS PRESUPUESTARIOS Y LOS GASTOS CONTABLES

Conciliación entre los Ingresos Presupuestarios y Contable

1. Total de Ingresos Presupuestarios		\$36,735,619.12
2. Más Ingresos Contables No Presupuestarios		\$0.00
3. Menos Ingresos Presupuestarios No Contables		\$0.00
4. Total de Ingresos Contables		\$36,735,619.12



Conciliación entre los Egresos Presupuestarios y los Gastos Contables

1. Total de Egresos Presupuestarios	\$26,389,179.66
2. Menos Egresos Presupuestarios No Contables	\$808,168.11
2.2 Materiales y Suministros	\$808,168.11
3. Más Gastos Contables No Presupuestarios	\$808,168.11
3.6 Materiales y Suministros (consumos)	\$808,168.11
4. Total De Gastos Contables	\$26,389,179.66

NOTAS DE MEMORIA (CUENTAS DE ORDEN)

Cuentas de Orden Contables

CONCEPTO	IMPORTE
VALORES EN CUSTODIA	\$ 0.00
CUSTODIA DE VALORES	\$ 0.00
BIENES BAJO CONTRATO EN COMODATO	\$ 0.00
CONTRATO DE COMODATO POR BIENES	\$ 0.00
CUENTAS DE ORDEN CONTABLES	\$ 0.00

Cuentas de Orden Presupuestario

Cuentas de Orden Presupuestarias de Ingresos	
Concepto	2025
Ley de Ingresos Estimada	\$ 37,649,407.00
Ley de Ingresos por Ejecutar	\$ 3,542,453.22
Modificaciones a la Ley de Ingresos	\$ 2,628,665.34
Ley de Ingresos Devengada	\$36,735,619.12
Ley de Ingresos Recaudada	\$36,735,619.12

* Al importe total de los abonos del rubro 8.1.4 Ley de Ingresos Devengada se le deberá restar las devoluciones del periodo que se reporta.

* Al importe total de los abonos del rubro 8.1.4 Ley de Ingresos Devengada se le deberá restar las devoluciones del periodo que se reporta.

Cuentas de Orden Presupuestarias de Egresos	
CONCEPTO	2025
Presupuesto de Egresos Aprobado	\$ 37,649,407.00
Presupuesto de Egresos por Ejercer	\$ 13,888,892.68
Modificaciones al Presupuesto de Egresos	\$ 2,628,665.34
Presupuesto de Egresos Comprometido	\$26,389,179.66
Presupuesto de Egresos Devengado	\$24,350,396.94
Presupuesto de Egresos Ejercido	\$24,350,396.94
Presupuesto de Egresos Pagado	\$24,350,396.94

SR: Saldo del rubro contenido en la Balanza de Comprobación.
R: Rubro (Plan de Cuentas del Manual de Contabilidad Gubernamental emitido por el CONAC)

LIC. MELBA LARIZZA LUGO MAY
RECTORA



LIC. MARGARITA DEL ROSARIO MURILLO PERALTA
DIRECTORA DE ADMINISTRACIÓN Y FINANZAS



Universidad Tecnológica Regional del Sur
Conciliación entre los Egresos Presupuestarios y los Gastos Contables
Correspondiente del 1 de Enero al 31 de Octubre de 2025
(Cifras en pesos)

1. Total de Egresos Presupuestarios	26,389,180
2. Menos Egresos Presupuestarios No Contables	808,168
2.1 Materias Primas y Materiales de Producción y Comercialización	0
2.2 Materiales y Suministros	808,168
2.3 Mobiliario y Equipo de Administración	0
2.4 Mobiliario y Equipo Educacional y Recreativo	0
2.5 Equipo e Instrumental Médico y de Laboratorio	0
2.6 Vehículos y Equipo de Transporte	0
2.7 Equipo de Defensa y Seguridad	0
2.8 Maquinaria, Otros Equipos y Herramientas	0
2.9 Activos Biológicos	0
2.10 Bienes Inmuebles	0
2.11 Activos Intangibles	0
2.12 Obra Pública en Bienes de Dominio Público	0
2.13 Obra Pública en Bienes Propios	0
2.14 Acciones y Participaciones de Capital	0
2.15 Compra de Títulos y Valores	0
2.16 Concesión de Préstamos	0
2.17 Inversiones en Fideicomisos, Mandatos y Otros Análogos	0
2.18 Provisiones para Contingencias y Otras Erogaciones Especiales	0
2.19 Amortización de la Deuda Pública	0
2.20 Adeudos de Ejercicios Fiscales Anteriores (ADEFAS)	0
2.21 Otros Egresos Presupuestales No Contables	0
3. Más Gastos Contables No Presupuestarios	808,168
3.1 Estimaciones, Depreciaciones, Deterioros, Obsolescencia y Amortizaciones	0
3.2 Provisiones	0
3.3 Disminución de Inventarios	0
3.4 Otros Gastos	0
3.5 Inversión Pública no Capitalizable	0
3.6 Materiales y Suministros (Consumos)	808,168
3.7 Otros Gastos Contables No Presupuestales	0
4. Total de Gasto Contable	26,389,180

LIC. MELBA LARIZZA LUGO MAY
 RECTORA

LIC. MARGARITA DEL ROSARIO MURILLO PERALTA
 DIRECTORA DE ADMINISTRACIÓN Y FINANZAS

Universidad Tecnológica Regional del Sur
Conciliación entre los Ingresos Presupuestarios y Contables
Correspondiente del 1 de Enero al 31 de Octubre de 2025
(Cifras en pesos)

1. Total de Ingresos Presupuestarios	36,735,619
2. Más Ingresos Contables No Presupuestarios	0
2.1 Ingresos Financieros	0
2.2 Incremento por Variación de Inventarios	0
2.3 Disminución del Exceso de Estimaciones por Pérdida o Deterioro u Obsolescencia	0
2.4 Disminución del Exceso de Provisiones	0
2.5 Otros Ingresos y Beneficios Varios	0
2.6 Otros Ingresos Contables No Presupuestarios	0
3. Menos Ingresos Presupuestarios No Contables	0
3.1 Aprovechamientos Patrimoniales	0
3.2 Ingresos Derivados de Financiamientos	0
3.3 Otros Ingresos Presupuestarios No Contables	0
4. Total de Ingresos Contables	36,735,619



LIC. MELBA LARIZZA LUGO MAY
 RECTORA



LIC. MARGARITA DEL ROSARIO MURILLO PERALTA
 DIRECTORA DE ADMINISTRACIÓN Y FINANZAS



Información Presupuestal

Cuenta Pública
Entidad Federativa de Yucatán

2025



Rubro de Ingresos / Fuente de Financiamiento	Estimado	Ampliaciones / (Reducciones)	Ingreso		Diferencia
			Modificado	Devengado	
Impuestos	0.00	0.00	0.00	0.00	0.00
Cuotas y Aportaciones de Seguridad Social	0.00	0.00	0.00	0.00	0.00
Contribuciones de Mejoras	0.00	0.00	0.00	0.00	0.00
Derechos	0.00	0.00	0.00	0.00	0.00
Productos	0.00	381.84	381.84	381.84	381.84
Aprocheamientos	0.00	0.00	0.00	0.00	0.00
Ingresos por Venta de Bienes, Prestación de Servicios y Otros Ingresos	138,000.00	0.00	138,000.00	27,920.00	-110,080.00
Participaciones, Aportaciones, Convenios, Incentivos Derivados de la Colaboración Fiscal y Fondos Distintos de Aportaciones	0.00	0.00	0.00	0.00	0.00
Transferencias, Asignaciones, Subsidios y Subvenciones, y Pensiones y Jubilaciones	3,393,403.00	-1,080,949.08	2,312,453.92	2,422,533.92	-970,669.08
Ingresos Derivados de Financiamientos	0.00	0.00	0.00	0.00	0.00
Total	3,531,403.00	-1,080,567.24	2,450,835.76	2,450,835.76	-1,080,567.24

Rubro de Ingresos / Fuente de Financiamiento	Estimado	Ampliaciones / (Reducciones)	Ingreso		Diferencia
			Modificado	Devengado	
Ingresos del Poder Ejecutivo Federal o Estatal y de los Municipios	0.00	0.00	0.00	0.00	0.00
Impuestos	0.00	0.00	0.00	0.00	0.00
Cuotas y Aportaciones de Seguridad Social	0.00	0.00	0.00	0.00	0.00
Contribuciones de Mejoras	0.00	0.00	0.00	0.00	0.00
Derechos	0.00	0.00	0.00	0.00	0.00
Productos	0.00	0.00	0.00	0.00	0.00
Aprocheamientos	0.00	0.00	0.00	0.00	0.00
Participaciones, Aportaciones, Convenios, Incentivos Derivados de la Colaboración Fiscal y Fondos Distintos de Aportaciones	0.00	0.00	0.00	0.00	0.00
Transferencias, Asignaciones, Subsidios y Subvenciones, y Pensiones y Jubilaciones	0.00	0.00	0.00	0.00	0.00
Ingresos de los Entes Públicos de los Poderes Legislativo y Judicial, de los Organismos Autónomos y del Sector Paraestatal o Paramunicipal, así como de las Empresas Productivas del Estado	3,531,403.00	-1,080,567.24	2,450,835.76	2,450,835.76	-1,080,567.24
Cuotas y Aportaciones de Seguridad Social	0.00	0.00	0.00	0.00	0.00
Productos	0.00	381.84	381.84	381.84	381.84
Ingresos por Venta de Bienes, Prestación de Servicios y Otros Ingresos	138,000.00	0.00	138,000.00	27,920.00	-110,080.00
Transferencias, Asignaciones, Subsidios y Subvenciones, y Pensiones y Jubilaciones	3,393,403.00	-1,080,949.08	2,312,453.92	2,422,533.92	-970,669.08
Ingresos derivados de financiamiento	0.00	0.00	0.00	0.00	0.00
Ingresos Derivados de Financiamientos	0.00	0.00	0.00	0.00	0.00
Total	3,531,403.00	-1,080,567.24	2,450,835.76	2,450,835.76	-1,080,567.24

LIC. MELBA LIZAZA LUJICOMAY
RECTORA

LIC. MARGARITA DEL ROSARIO MURILLO PERALTA
DIRECTORA DE ADMINISTRACIÓN Y FINANZAS



Rubro de ingresos / Fuente de Financiamiento	Estimado	Ingreso				Diferencia
		Ampliaciones / (Reducciones)	Modificado	Devengado	Recaudado	
Impuestos	0.00	0.00	0.00	0.00	0.00	0.00
Cuentas y Aportaciones de Seguridad Social	0.00	0.00	0.00	0.00	0.00	0.00
Contribuciones de Mejoras	0.00	0.00	0.00	0.00	0.00	0.00
Derechos	0.00	2,479.69	2,479.69	2,479.69	2,479.69	2,479.69
Productos	0.00	0.00	0.00	0.00	0.00	0.00
Aprovechamientos	0.00	12,545.00	2,212,545.00	1,160,917.80	1,160,917.80	-1,039,082.20
Ingresos por Venta de Bienes, Prestación de Servicios y Otros Ingresos	2,200,000.00	0.00	0.00	0.00	0.00	0.00
Participaciones, Aportaciones, Convenios, Incentivos Derivados de la Colaboración Fiscal y Fondos Distintos de Aportaciones	0.00	0.00	0.00	0.00	0.00	0.00
Transferencias, Asignaciones, Subsidios y Subvenciones, y Pensiones y Jubilaciones	35,449,407.00	7,559,464.45	43,008,871.45	35,572,225.65	35,572,225.65	122,818.65
Ingresos Derivados de Financiamientos	0.00	0.00	0.00	0.00	0.00	0.00
Total	37,649,407.00	7,574,489.14	45,223,896.14	36,735,623.14	36,735,623.14	-913,783.86

Rubro de ingresos / Fuente de Financiamiento	Estimado	Ingreso				Diferencia
		Ampliaciones / (Reducciones)	Modificado	Devengado	Recaudado	
Ingresos del Poder Ejecutivo Federal o Estatal y de los Municipios	0.00	0.00	0.00	0.00	0.00	0.00
Impuestos	0.00	0.00	0.00	0.00	0.00	0.00
Cuentas y Aportaciones de Seguridad Social	0.00	0.00	0.00	0.00	0.00	0.00
Contribuciones de Mejoras	0.00	0.00	0.00	0.00	0.00	0.00
Derechos	0.00	2,479.69	2,479.69	2,479.69	2,479.69	2,479.69
Productos	0.00	0.00	0.00	0.00	0.00	0.00
Aprovechamientos	0.00	0.00	0.00	0.00	0.00	0.00
Participaciones, Aportaciones, Convenios, Incentivos Derivados de la Colaboración Fiscal y Fondos Distintos de Aportaciones	0.00	0.00	0.00	0.00	0.00	0.00
Transferencias, Asignaciones, Subsidios y Subvenciones, y Pensiones y Jubilaciones	0.00	0.00	0.00	0.00	0.00	0.00
Ingresos de los Entes Públicos de los Poderes Legislativo y Judicial, de los Organismos Autónomos y del Sector Paraestatal o Paramunicipal, así como de las Empresas Productivas del Estado	37,649,407.00	7,574,489.14	45,223,896.14	36,735,623.14	36,735,623.14	-913,783.86
Cuentas y Aportaciones de Seguridad Social	0.00	0.00	0.00	0.00	0.00	0.00
Productos	0.00	2,479.69	2,479.69	2,479.69	2,479.69	2,479.69
Ingresos por Venta de Bienes, Prestación de Servicios y Otros Ingresos	2,200,000.00	12,545.00	2,212,545.00	1,865,694.00	1,160,917.80	-1,039,082.20
Transferencias, Asignaciones, Subsidios y Subvenciones, y Pensiones y Jubilaciones	35,449,407.00	7,559,464.45	43,008,871.45	34,867,459.45	35,572,225.65	122,818.65
Ingresos derivados de financiamiento	0.00	0.00	0.00	0.00	0.00	0.00
Ingresos Derivados de Financiamientos	0.00	0.00	0.00	0.00	0.00	0.00
Total	37,649,407.00	7,574,489.14	45,223,896.14	36,735,623.14	36,735,623.14	-913,783.86

LIC. MELBA LARZALDE MAY
DIRECTORA

LIC. MARGARITA DEL ROSARIO MURILLO PERALTA
DIRECTORA DE ADMINISTRACIÓN Y FINANZAS



Sector Paraestatal del Gobierno (Federal/Estatal/Municipal) de Universidad Tecnológica Regional del Sur
 Estado Analítico del Ejercicio del Presupuesto de Egresos
 Clasificación Administrativa
 Del 1 al 31 de Octubre de 2025
 (Cifras en Pesos)



Concepto	Aprobado	Egresos			Pagado	Subejercicio
		Ampliaciones/ (Reducciones)	Modificado	Devengado		
Entidades Paraestatales y Fideicomisos No Empresariales y No Financieros	0.00	0.00	0.00	0.00	0.00	0.00
Instituciones Publicas de la Seguridad Social	0.00	0.00	0.00	0.00	0.00	0.00
Entidades Paraestatales Empresariales No Financieras con Participación Estatal Mayoritaria	3,531,403.00	381.84	3,531,784.84	3,414,092.02	3,339,250.30	117,692.82
Fideicomisos Empresariales No Financieros con Participación Estatal Mayoritaria	0.00	0.00	0.00	0.00	0.00	0.00
Entidades Paraestatales Empresariales Financieras Monetarias con Participación Estatal Mayoritaria	0.00	0.00	0.00	0.00	0.00	0.00
Entidades Paraestatales Empresariales Financieras No Monetarias con Participación Estatal Mayoritaria	0.00	0.00	0.00	0.00	0.00	0.00
Fideicomisos Financieros Públicos con Participación Estatal Mayoritaria	0.00	0.00	0.00	0.00	0.00	0.00
Entidades Paramunicipales (En Sus Diferentes Clasificaciones)	0.00	0.00	0.00	0.00	0.00	0.00
Total del Egreso	3,531,403.00	381.84	3,531,784.84	3,414,092.02	3,339,250.30	117,692.82

LIC. MELBA LARIZZA LEON MAY
 RECTORA

LIC. MARGARITA DEL ROSARIO MURILLO PERALTA
 DIRECTORA DE ADMINISTRACIÓN Y FINANZAS



Sector Paraestatal del Gobierno (Federal/Estatal/Municipal) de Universidad Tecnológica Regional del Sur
 Estado Analítico del Ejercicio del Presupuesto de Egresos
 Clasificación Administrativa
 Del 1 de Enero al 31 de Octubre de 2025
 (Cifras en Pesos)



Concepto	Aprobado	Ampliaciones/ (Reducciones)	Egresos		Pagado	Subejercicio
			Modificado	Devengado		
Entidades Paraestatales y Fideicomisos No Empresariales y No Financieros	0.00	0.00	0.00	0.00	0.00	0.00
Instituciones Publicas de la Seguridad Social	0.00	0.00	0.00	0.00	0.00	0.00
Entidades Paraestatales Empresariales No Financieras con Participación Estatal Mayoritaria	37,649,407.00	2,628,283.50	40,277,690.50	26,389,179.66	24,350,396.94	13,888,510.84
Fideicomisos Empresariales No Financieros con Participación Estatal Mayoritaria	0.00	0.00	0.00	0.00	0.00	0.00
Entidades Paraestatales Empresariales Financieras Monetarias con Participación Estatal Mayoritaria	0.00	0.00	0.00	0.00	0.00	0.00
Entidades Paraestatales Empresariales Financieras No Monetarias con Participación Estatal Mayoritaria	0.00	0.00	0.00	0.00	0.00	0.00
Fideicomisos Financieros Públicos con Participación Estatal Mayoritaria	0.00	0.00	0.00	0.00	0.00	0.00
Entidades Paramunicipales (En Sus Diferentes Clasificaciones)	0.00	0.00	0.00	0.00	0.00	0.00
Total del Egreso	37,649,407.00	2,628,283.50	40,277,690.50	26,389,179.66	24,350,396.94	13,888,510.84

LIC. MELBA LARIZZA LUSO MA
 RECTORA

LIC. MARGARITA DEL ROSARIO MURILLO PERALTA
 DIRECTORA DE ADMINISTRACION Y FINANZAS



UNIVERSIDAD TECNOLÓGICA
REGIONAL
DEL SUR

Universidad Tecnológica Regional del Sur
Estado Analítico del Ejercicio del Presupuesto de Egresos
Clasificación por Objeto del Gasto (Capítulo y Concepto)
Del 1 al 31 de Octubre de 2025
(Cifras en Pesos)



REGISTRADO EN
YUCATAN
GOBIERNO DEL ESTADO 2024-2030

Concepto	Aprobado	Ampliaciones/ (Reducciones)	Egresos Modificado	Devengado	Pagado	Subejercicio
Servicios Personales	3,000,902.00	0.00	3,000,902.00	2,944,453.11	2,950,269.39	56,448.89
Remuneraciones al Personal de Carácter Permanente	0.00	0.00	0.00	0.00	0.00	0.00
Remuneraciones al Personal de Carácter Transitorio	2,000,000.00	-54,212.72	1,945,787.28	1,705,137.08	1,705,137.08	240,650.20
Remuneraciones Adicionales y Especiales	402,028.00	0.00	402,028.00	71,321.65	71,321.65	330,706.35
Seguridad Social	293,874.00	0.00	293,874.00	920,293.37	926,109.65	-626,419.37
Otras Prestaciones Sociales y Económicas	305,600.00	54,212.72	359,212.72	247,701.01	247,701.01	111,511.71
Previsiones	0.00	0.00	0.00	0.00	0.00	0.00
Pago de Estímulos a Servidores Públicos	0.00	0.00	0.00	0.00	0.00	0.00
Materiales y Suministros	221,180.00	11,327.22	232,507.22	117,716.47	117,716.47	114,790.75
Materiales de Administración, Emisión de Documentos y Artículos Oficiales	151,000.00	939.60	151,939.60	39,125.85	39,125.85	112,813.75
Alimentos y Utensilios	20,180.00	-3,704.24	16,475.76	5,365.99	5,365.99	11,109.77
Materiales Primas y Materiales de Producción y Comercialización	0.00	0.00	0.00	0.00	0.00	0.00
Materiales y Artículos de Construcción y de Reparación	0.00	2,562.92	2,562.92	8,186.19	8,186.19	-5,623.27
Productos Químicos, Farmacéuticos y de Laboratorio	0.00	0.00	0.00	1,468.49	1,468.49	-1,468.49
Combustibles, Lubrificantes y Aditivos	40,000.00	0.00	40,000.00	45,980.00	45,980.00	-5,980.00
Vestuario, Blancos, Prendas de Protección y Artículos Deportivos	0.00	0.00	0.00	3,691.27	3,691.27	-3,691.27
Materiales y Suministros Para Seguridad	0.00	0.00	0.00	0.00	0.00	0.00
Herramientas, Refacciones y Accesorios Menores	10,000.00	11,528.94	21,528.94	13,898.68	13,898.68	7,630.26
Servicios Generales	309,321.00	-10,945.36	298,375.62	351,922.44	271,264.44	-53,546.82
Servicios Básicos	158,534.00	-14,476.43	144,357.57	82,855.95	82,855.95	61,501.62
Servicios de Arrendamiento	13,000.00	-15,975.52	-2,975.52	0.00	0.00	-2,975.52
Servicios Profesionales, Científicos, Técnicos y Otros Servicios	0.00	0.00	0.00	47,560.00	47,560.00	-47,560.00
Servicios Financieros, Bancarios y Comerciales	12,500.00	-7,318.77	4,681.23	1,364.33	1,364.33	3,316.90
Servicios de Instalación, Reparación, Mantenimiento y Conservación	5,000.00	11,600.00	16,600.00	21,532.00	21,532.00	-4,932.00
Servicios de Comunicación Social y Publicidad	0.00	0.00	0.00	0.00	0.00	0.00
Servicios de Traslado y Viáticos	10,000.00	0.00	10,000.00	2,413.34	2,413.34	7,586.66
Servicios Oficiales	0.00	8,136.24	8,136.24	35,221.22	35,221.22	-27,084.98
Otros Servicios Generales	109,987.00	7,589.10	117,576.10	160,975.60	80,317.60	-43,399.50
Transferencias, Asignaciones, Subsidios y Otras Ayudas	0.00	0.00	0.00	0.00	0.00	0.00
Transferencias Internas y Asignaciones al Sector Público	0.00	0.00	0.00	0.00	0.00	0.00
Transferencias al Resto del Sector Público	0.00	0.00	0.00	0.00	0.00	0.00
Subsidios y Subvenciones	0.00	0.00	0.00	0.00	0.00	0.00
Ayudas Sociales	0.00	0.00	0.00	0.00	0.00	0.00
Pensiones y Jubilaciones	0.00	0.00	0.00	0.00	0.00	0.00
Transferencias a Fideicomisos, Mandatos y Otros Análogos	0.00	0.00	0.00	0.00	0.00	0.00
Transferencias a la Seguridad Social	0.00	0.00	0.00	0.00	0.00	0.00
Donativos	0.00	0.00	0.00	0.00	0.00	0.00
Transferencias al Exterior	0.00	0.00	0.00	0.00	0.00	0.00
Bienes Muebles, Inmuebles e Intangibles	0.00	0.00	0.00	0.00	0.00	0.00
Mobiliario y Equipo de Administración	0.00	0.00	0.00	0.00	0.00	0.00
Mobiliario y Equipo Educativo y Recreativo	0.00	0.00	0.00	0.00	0.00	0.00
Equipo e Instrumental Médico y de Laboratorio	0.00	0.00	0.00	0.00	0.00	0.00
Vehículos y Equipo de Transporte	0.00	0.00	0.00	0.00	0.00	0.00
Equipo de Defensa y Seguridad	0.00	0.00	0.00	0.00	0.00	0.00

6

1351

1351



Universidad Tecnológica Regional del Sur
 Estado Analítico del Ejercicio del Presupuesto de Egresos
 Clasificación por Objeto del Gasto (Capítulo y Concepto)
 Del 1 al 31 de Octubre de 2025
 (Cifras en Pesos)



Concepto	Aprobado	Ampliaciones/ (Reducciones)	Egresos			Pagado	Subejercicio
			Modificado	Devengado			
Maquinaria, Otros Equipos y Herramientas	0.00	0.00	0.00	0.00	0.00	0.00	
Activos Biológicos	0.00	0.00	0.00	0.00	0.00	0.00	
Bienes Inmuebles	0.00	0.00	0.00	0.00	0.00	0.00	
Activos Intangibles	0.00	0.00	0.00	0.00	0.00	0.00	
Inversión Pública	0.00	0.00	0.00	0.00	0.00	0.00	
Otra Pública en Bienes de Dominio Público	0.00	0.00	0.00	0.00	0.00	0.00	
Otra Pública en Bienes Propios	0.00	0.00	0.00	0.00	0.00	0.00	
Proyectos Productivos y Acciones de Fomento	0.00	0.00	0.00	0.00	0.00	0.00	
Inversiones Financieras y Otras Provisiones	0.00	0.00	0.00	0.00	0.00	0.00	
Inversiones Para el Fomento de Actividades Productivas	0.00	0.00	0.00	0.00	0.00	0.00	
Acciones y Participaciones de Capital	0.00	0.00	0.00	0.00	0.00	0.00	
Compra de Títulos y Valores	0.00	0.00	0.00	0.00	0.00	0.00	
Concesión de Prestamos	0.00	0.00	0.00	0.00	0.00	0.00	
Inversiones en Fideicomisos, Mandatos y Otros Análogos	0.00	0.00	0.00	0.00	0.00	0.00	
Otras Inversiones Financieras	0.00	0.00	0.00	0.00	0.00	0.00	
Provisiones para Contingencias y Otras Engagaciones Especiales	0.00	0.00	0.00	0.00	0.00	0.00	
Participaciones y Aportaciones	0.00	0.00	0.00	0.00	0.00	0.00	
Participaciones	0.00	0.00	0.00	0.00	0.00	0.00	
Aportaciones	0.00	0.00	0.00	0.00	0.00	0.00	
Convenios	0.00	0.00	0.00	0.00	0.00	0.00	
Deuda Pública	0.00	0.00	0.00	0.00	0.00	0.00	
Amortización de la Deuda Pública	0.00	0.00	0.00	0.00	0.00	0.00	
Intereses de la Deuda Pública	0.00	0.00	0.00	0.00	0.00	0.00	
Comisiones de la Deuda Pública	0.00	0.00	0.00	0.00	0.00	0.00	
Gastos de la Deuda Pública	0.00	0.00	0.00	0.00	0.00	0.00	
Costo por Coberturas	0.00	0.00	0.00	0.00	0.00	0.00	
Ayudos Financieros	0.00	0.00	0.00	0.00	0.00	0.00	
Adeudos de Ejercicios Fiscales Anteriores (Adeletas)	0.00	0.00	0.00	0.00	0.00	0.00	
Total del Egreso	3,531,403.00	381.84	3,531,784.84	3,414,092.02	3,339,250.30	117,692.82	

LIC. MELBA LARIZA LUCO MAY
 RECTORA

LIC. MARGARITA DEL ROSARIO MURILLO PERALTA
 DIRECTORA DE ADMINISTRACIÓN Y FINANZAS



Universidad Tecnológica Regional del Sur
Estado Analítico del Ejercicio del Presupuesto de Egresos
Clasificación por Objeto del Gasto (Capítulo y Concepto)
Del 1 de Enero al 31 de Octubre de 2025
(Cifras en Pesos)



Concepto	Aprobado	Ampliaciones/ (Reducciones)	Egresos Modificado	Devengado	Pagado	Subejecido
Servicios Personales	29,523,152.00	2,583,070.17	32,106,222.17	23,218,736.90	21,260,612.18	8,887,485.27
Remuneraciones al Personal de Carácter Permanente	0.00	0.00	0.00	0.00	0.00	0.00
Remuneraciones al Personal de Carácter Transitorio	21,837,867.00	-1,797,907.99	20,039,959.01	16,465,044.45	16,465,044.45	3,574,914.56
Remuneraciones Adicionales y Especiales	4,824,336.00	27,370.49	4,851,706.49	2,215,712.72	565,535.72	2,636,993.77
Seguridad Social	2,350,992.00	3,394,780.71	5,745,772.71	3,093,199.38	2,785,251.66	2,652,573.33
Otras Prestaciones Sociales y Económicas	509,957.00	958,826.96	1,468,783.96	1,444,780.35	1,444,780.35	24,003.61
Previsiones	0.00	0.00	0.00	0.00	0.00	0.00
Pago de Estímulos a Servidores Públicos	0.00	0.00	0.00	0.00	0.00	0.00
Materiales y Suministros	2,291,000.00	16,387.92	2,307,387.92	808,168.11	808,168.11	1,499,219.81
Materiales de Administración, Emisión de Documentos y Artículos Oficiales	991,000.00	-38,882.56	952,107.44	238,978.95	238,978.95	713,128.49
Alimentos y Utensilios	280,000.00	-13,280.70	266,719.30	48,318.23	48,318.23	218,401.07
Materiales Primas y Materiales de Producción y Comercialización	0.00	0.00	0.00	0.00	0.00	0.00
Materiales y Artículos de Construcción y de Reparación	190,000.00	18,005.15	208,005.15	121,710.17	121,710.17	86,294.98
Productos Químicos, Farmacéuticos y de Laboratorio	20,000.00	2,100.51	22,100.51	5,663.29	5,663.29	16,437.22
Combustibles, Lubricantes y Aditivos	615,000.00	-373.58	614,626.42	279,252.42	279,252.42	335,374.00
Vestuario, Blancos, Prendas de Protección y Artículos Deportivos	70,000.00	0.00	70,000.00	24,945.79	24,945.79	45,054.21
Materiales y Suministros Para Seguridad	0.00	0.00	0.00	0.00	0.00	0.00
Herramientas, Retecciones y Accesorios Menores	125,000.00	48,829.10	173,829.10	89,299.26	89,299.26	84,529.84
Servicios Generales	5,835,255.00	28,825.41	5,864,080.41	2,362,274.65	2,281,616.65	3,501,805.76
Servicios Básicos	1,531,000.00	-253,824.08	1,287,175.92	715,190.03	715,190.03	551,985.89
Servicios de Arrendamiento	231,000.00	-41,982.80	189,017.20	27,042.18	27,042.18	161,975.02
Servicios Profesionales, Científicos, Técnicos y Otros Servicios	625,000.00	32,316.01	657,316.01	274,058.05	274,058.05	383,257.96
Servicios Financieros, Bancarios y Comerciales	174,235.00	-443.15	173,791.85	14,590.89	14,590.89	159,200.96
Servicios de Instalación, Reparación, Mantenimiento y Conservación	455,000.00	2,816.97	457,816.97	124,929.57	124,929.57	332,887.40
Servicios de Comunicación Social y Publicidad	100,000.00	0.00	100,000.00	0.00	0.00	100,000.00
Servicios de Traslado y Viáticos	150,000.00	10,854.94	160,854.94	62,083.29	62,083.29	98,771.65
Servicios Oficiales	485,000.00	-3,904.26	481,095.74	117,206.61	117,206.61	363,889.13
Otros Servicios Generales	2,084,020.00	292,991.78	2,377,011.78	1,027,174.03	946,516.03	1,349,837.75
Ayudas	0.00	0.00	0.00	0.00	0.00	0.00
Transferencias Internas y Asignaciones al Sector Público	0.00	0.00	0.00	0.00	0.00	0.00
Transferencias al Resto del Sector Público	0.00	0.00	0.00	0.00	0.00	0.00
Subsidios y Subvenciones	0.00	0.00	0.00	0.00	0.00	0.00
Ayudas Sociales	0.00	0.00	0.00	0.00	0.00	0.00
Pensiones y Jubilaciones	0.00	0.00	0.00	0.00	0.00	0.00
Transferencias a Fideicomisos, Mandatos y Otros Análogos	0.00	0.00	0.00	0.00	0.00	0.00
Transferencias a la Seguridad Social	0.00	0.00	0.00	0.00	0.00	0.00
Donativos	0.00	0.00	0.00	0.00	0.00	0.00
Transferencias al Exterior	0.00	0.00	0.00	0.00	0.00	0.00
Bienes Muebles, Inmuebles e Intangibles	0.00	0.00	0.00	0.00	0.00	0.00
Mobiliario y Equipo de Administración	0.00	0.00	0.00	0.00	0.00	0.00
Mobiliario y Equipo Educativo y Recreativo	0.00	0.00	0.00	0.00	0.00	0.00
Equipo e Instrumental Médico y de Laboratorio	0.00	0.00	0.00	0.00	0.00	0.00
Vehículos y Equipo de Transporte	0.00	0.00	0.00	0.00	0.00	0.00
Equipo de Defensa y Seguridad	0.00	0.00	0.00	0.00	0.00	0.00



Universidad Tecnológica Regional del Sur
 Estado Analítico del Ejercicio del Presupuesto de Egresos
 Clasificación por Objeto del Gasto (Capítulo y Concepto)
 Del 1 de Enero al 31 de Octubre de 2025
 (Cifras en Pesos)



Concepto	Aprobado	Egresos			Pagado	Subejercicio
		Aplicaciones/ (Reducciones)	Modificado	Devengado		
Maquinaria, Otros Equipos y Herramientas	0.00	0.00	0.00	0.00	0.00	0.00
Activos Biológicos	0.00	0.00	0.00	0.00	0.00	0.00
Bienes Inmuebles	0.00	0.00	0.00	0.00	0.00	0.00
Activos Intangibles	0.00	0.00	0.00	0.00	0.00	0.00
Inversión Pública	0.00	0.00	0.00	0.00	0.00	0.00
Obra Pública en Bienes de Dominio Público	0.00	0.00	0.00	0.00	0.00	0.00
Obra Pública en Bienes Propios	0.00	0.00	0.00	0.00	0.00	0.00
Proyectos Productivos y Acciones de Fomento	0.00	0.00	0.00	0.00	0.00	0.00
Inversiones Financieras y Otras Provisiones	0.00	0.00	0.00	0.00	0.00	0.00
Inversiones Para el Fomento de Actividades Productivas	0.00	0.00	0.00	0.00	0.00	0.00
Acciones y Participaciones de Capital	0.00	0.00	0.00	0.00	0.00	0.00
Compra de Títulos y Valores	0.00	0.00	0.00	0.00	0.00	0.00
Concesión de Préstamos	0.00	0.00	0.00	0.00	0.00	0.00
Inversiones en Fideicomisos, Mandatos y Otros Análogos	0.00	0.00	0.00	0.00	0.00	0.00
Otras Inversiones Financieras	0.00	0.00	0.00	0.00	0.00	0.00
Provisiones para Contingencias y Otras Erogaciones Especiales	0.00	0.00	0.00	0.00	0.00	0.00
Participaciones y Aportaciones	0.00	0.00	0.00	0.00	0.00	0.00
Participaciones	0.00	0.00	0.00	0.00	0.00	0.00
Aportaciones	0.00	0.00	0.00	0.00	0.00	0.00
Convenios	0.00	0.00	0.00	0.00	0.00	0.00
Deuda Pública	0.00	0.00	0.00	0.00	0.00	0.00
Amortización de la Deuda Pública	0.00	0.00	0.00	0.00	0.00	0.00
Intereses de la Deuda Pública	0.00	0.00	0.00	0.00	0.00	0.00
Comisiones de la Deuda Pública	0.00	0.00	0.00	0.00	0.00	0.00
Gastos de la Deuda Pública	0.00	0.00	0.00	0.00	0.00	0.00
Costo por Coberturas	0.00	0.00	0.00	0.00	0.00	0.00
Apoyos Financieros	0.00	0.00	0.00	0.00	0.00	0.00
Adeudos de Ejercicios Fiscales Anteriores (Adeultas)	0.00	0.00	0.00	0.00	0.00	0.00
Total del Egreso	37,649,407.00	2,628,283.50	40,277,690.50	26,389,179.66	24,350,396.94	13,888,510.84

LIC. MELBA LARAZA FIGUEROA
 RECTORA

LIC. MARGARITA DEL ROSARIO MURILLO PERALTA
 DIRECTORA DE ADMINISTRACIÓN Y FINANZAS



Universidad Tecnológica Regional del Sur
 Estado Analítico del Ejercicio del Presupuesto de Egresos
 Clasificación Económica (por Tipo de Gasto)
 Del 1 al 31 de Octubre de 2025
 (Cifras en Pesos)



Concepto	Aprobado	Ampliaciones/ (Reducciones)	Egresos			Pagado	Subejercicio
			Modificado	Devengado			
Gasto Corriente	3,531,403.00	381.84	3,531,784.84	3,414,092.02	3,339,250.30	117,692.82	
Gasto de Capital	0.00	0.00	0.00	0.00	0.00	0.00	
Amortización de la Deuda y Disminución de Pasivos	0.00	0.00	0.00	0.00	0.00	0.00	
Pensiones y Jubilaciones	0.00	0.00	0.00	0.00	0.00	0.00	
Participaciones	0.00	0.00	0.00	0.00	0.00	0.00	
Total del Egreso	3,531,403.00	381.84	3,531,784.84	3,414,092.02	3,339,250.30	117,692.82	

LIC. MELBA LARZALGON MAY
 RECTORA

LIC. MARGARITA DEL ROSARIO MURILLO PERALTA
 DIRECTORA DE ADMINISTRACIÓN Y FINANZAS



Universidad Tecnológica Regional del Sur
 Estado Analítico del Ejercicio del Presupuesto de Egresos
 Clasificación Económica (por Tipo de Gasto)
 Del 1 de Enero al 31 de Octubre de 2025
 (Cifras en Pesos)



Concepto	Aprobado	Ampliaciones/ (Reducciones)	Egresos		Pagado	Subejercicio
			Modificado	Devengado		
Gasto Corriente	37,649,407.00	2,628,665.34	40,278,072.34	26,389,179.66	24,350,396.94	13,888,892.68
Gasto de Capital	0.00	0.00	0.00	0.00	0.00	0.00
Amortización de la Deuda y Disminución de Pasivos	0.00	0.00	0.00	0.00	0.00	0.00
Pensiones y Jubilaciones	0.00	0.00	0.00	0.00	0.00	0.00
Participaciones	0.00	0.00	0.00	0.00	0.00	0.00
Total del Egreso	37,649,407.00	2,628,665.34	40,278,072.34	26,389,179.66	24,350,396.94	13,888,892.68

LIC. MELBA LARIZZA LUÑO MAY
 RECTORA

LIC. MARGARITA DEL ROSARIO MURILLO PERALTA
 DIRECTORA DE ADMINISTRACIÓN Y FINANZAS



Universidad Tecnológica Regional del Sur
 Estado Analítico del Ejercicio del Presupuesto de Egresos
 Clasificación Funcional (Finalidad y Función)
 Del 1 al 31 de Octubre de 2025
 (Cifras en Pesos)



Concepto	Aprobado	Aplicaciones/ (Reducciones)	Egresos			Pagado	Subejercicio
			Modificado	Devengado			
Gobierno							
Legislación	0.00	0.00	0.00	0.00	0.00	0.00	0.00
Justicia	0.00	0.00	0.00	0.00	0.00	0.00	0.00
Coordinación de la Política de Gobierno	0.00	0.00	0.00	0.00	0.00	0.00	0.00
Relaciones Exteriores y Hacendarios	0.00	0.00	0.00	0.00	0.00	0.00	0.00
Asuntos Financieros y Hacendarios	0.00	0.00	0.00	0.00	0.00	0.00	0.00
Seguridad Nacional	0.00	0.00	0.00	0.00	0.00	0.00	0.00
Asuntos de Orden Público y de Seguridad Interior	0.00	0.00	0.00	0.00	0.00	0.00	0.00
Otros Servicios Generales	0.00	0.00	0.00	0.00	0.00	0.00	0.00
Desarrollo Social							
Protección Ambiental	3,347,069.00	381.84	3,347,450.84	3,229,758.02	3,154,916.30	117,692.82	
Vivienda y Servicios a la Comunidad	0.00	0.00	0.00	0.00	0.00	0.00	
Salud	0.00	0.00	0.00	0.00	0.00	0.00	
Recreación, Cultura y Otras Manifestaciones Sociales	0.00	0.00	0.00	0.00	0.00	0.00	
Educación	3,347,069.00	381.84	3,347,450.84	3,229,758.02	3,154,916.30	117,692.82	
Protección Social	0.00	0.00	0.00	0.00	0.00	0.00	
Otros Asuntos Sociales	0.00	0.00	0.00	0.00	0.00	0.00	
Desarrollo Económico							
Asuntos Económicos, Comerciales y Laborales en General	184,334.00	0.00	184,334.00	184,334.00	184,334.00	0.00	
Agropecuaria, Silvicultura, Pesca y Caza	0.00	0.00	0.00	0.00	0.00	0.00	
Combustibles y Energía	0.00	0.00	0.00	0.00	0.00	0.00	
Minería, Manufacturas y Construcción	0.00	0.00	0.00	0.00	0.00	0.00	
Transporte	0.00	0.00	0.00	0.00	0.00	0.00	
Comunicaciones	0.00	0.00	0.00	0.00	0.00	0.00	
Turismo	0.00	0.00	0.00	0.00	0.00	0.00	
Ciencia, Tecnología e Innovación	0.00	0.00	0.00	0.00	0.00	0.00	
Otras Industrias y Otros Asuntos Económicos	184,334.00	0.00	184,334.00	184,334.00	184,334.00	0.00	
Otras no Clasificadas en Funciones Anteriores							
Transacciones de la Deuda Pública / Costo Financiero de la Deuda	0.00	0.00	0.00	0.00	0.00	0.00	
Transferencias, Participaciones y Aportaciones entre Diferentes Niveles y Ordenes de Gobierno	0.00	0.00	0.00	0.00	0.00	0.00	
Sanearamiento del Sistema Financiero	0.00	0.00	0.00	0.00	0.00	0.00	
Adeudos de Ejercicios Fiscales Anteriores	0.00	0.00	0.00	0.00	0.00	0.00	
Total del Egreso	3,531,403.00	381.84	3,531,784.84	3,414,092.02	3,339,250.30	117,692.82	

LIC. MELBA LARIZZA TUSOMAY
 Rectora

LIC. MARGARITA DEL ROSARIO MURILLO PERALTA
 Directora de Administración y Finanzas



Universidad Tecnológica Regional del Sur
 Estado Analítico del Ejercicio del Presupuesto de Egresos
 Clasificación Funcional (Finalidad y Función)
 Del 1 de Enero al 31 de Octubre de 2025
 (Cifras en Pesos)



Concepto	Aprobado	Egresos				Pagado	Subejercicio
		Aplicaciones/ (Reducciones)	Modificado	Devengado			
Gobierno	0.00	0.00	0.00	0.00	0.00	0.00	0.00
Legislación	0.00	0.00	0.00	0.00	0.00	0.00	0.00
Justicia	0.00	0.00	0.00	0.00	0.00	0.00	0.00
Coordinación de la Política de Gobierno	0.00	0.00	0.00	0.00	0.00	0.00	0.00
Relaciones Exteriores	0.00	0.00	0.00	0.00	0.00	0.00	0.00
Asuntos Financieros y Hacendarios	0.00	0.00	0.00	0.00	0.00	0.00	0.00
Seguridad Nacional	0.00	0.00	0.00	0.00	0.00	0.00	0.00
Asuntos de Orden Público y de Seguridad Interior	0.00	0.00	0.00	0.00	0.00	0.00	0.00
Otros Servicios Generales	0.00	0.00	0.00	0.00	0.00	0.00	0.00
Desarrollo Social	37,649,407.00	2,628,283.50	40,277,690.50	26,389,179.66	24,350,396.94	13,888,510.84	
Protección Ambiental	0.00	0.00	0.00	0.00	0.00	0.00	0.00
Vivienda y Servicios a la Comunidad	0.00	0.00	0.00	0.00	0.00	0.00	0.00
Salud	0.00	0.00	0.00	0.00	0.00	0.00	0.00
Recreación, Cultura y Otras Manifestaciones Sociales	0.00	0.00	0.00	0.00	0.00	0.00	0.00
Educación	37,649,407.00	2,628,283.50	40,277,690.50	26,389,179.66	24,350,396.94	13,888,510.84	
Protección Social	0.00	0.00	0.00	0.00	0.00	0.00	0.00
Otros Asuntos Sociales	0.00	0.00	0.00	0.00	0.00	0.00	0.00
Desarrollo Económico	0.00	0.00	0.00	0.00	0.00	0.00	
Asuntos Económicos, Comerciales y Laborales en General	0.00	0.00	0.00	0.00	0.00	0.00	0.00
Agropecuaria, Silvicultura, Pesca y Caza	0.00	0.00	0.00	0.00	0.00	0.00	0.00
Combustibles y Energía	0.00	0.00	0.00	0.00	0.00	0.00	0.00
Minería, Manufacturas y Construcción	0.00	0.00	0.00	0.00	0.00	0.00	0.00
Transporte	0.00	0.00	0.00	0.00	0.00	0.00	0.00
Comunicaciones	0.00	0.00	0.00	0.00	0.00	0.00	0.00
Turismo	0.00	0.00	0.00	0.00	0.00	0.00	0.00
Ciencia, Tecnología e Innovación	0.00	0.00	0.00	0.00	0.00	0.00	0.00
Otras Industrias y Otros Asuntos Económicos	0.00	0.00	0.00	0.00	0.00	0.00	0.00
Otras no Clasificadas en Funciones Anteriores	0.00	0.00	0.00	0.00	0.00	0.00	
Transacciones de la Deuda Pública / Costo Financiero de la Deuda	0.00	0.00	0.00	0.00	0.00	0.00	0.00
Transferencias, Participaciones y Aportaciones entre Diferentes Niveles y Ordenes de Gobierno	0.00	0.00	0.00	0.00	0.00	0.00	0.00
Sanearamiento del Sistema Financiero	0.00	0.00	0.00	0.00	0.00	0.00	0.00
Adeudos de Ejercicios Fiscales Anteriores	0.00	0.00	0.00	0.00	0.00	0.00	0.00
Total del Egreso	37,649,407.00	2,628,283.50	40,277,690.50	26,389,179.66	24,350,396.94	13,888,510.84	

LIC. MELBA LARIZZA LOGONARAY
 RECTORA


LIC. MARGARITA DEL ROSARIO MURILLO PERALTA
 DIRECTORA DE ADMINISTRACIÓN Y FINANZAS



Universidad Tecnológica Regional del Sur
Endeudamiento Neto
Del 1 al 31 de Octubre de 2025
(Cifras en Pesos)



Identificación de Crédito o Instrumento	Contratación / Colocación	Amortización	Endeudamiento Neto
Créditos Bancarios			
			0
			0
			0
			0
			0
			0
			0
			0
			0
			0
Total Créditos Bancarios	0	0	0
Otros Instrumentos de Deuda			
			0
			0
			0
			0
			0
			0
			0
			0
			0
			0
Total Otros Instrumentos de Deuda	0	0	0
TOTAL	0	0	0


 LIC. MELBA LARIZZA LUGO MAY
 RECTORA



 LIC. MARGARITA DEL ROSARIO MURILLO PERALTA
 DIRECTORA DE ADMINISTRACIÓN Y FINANZAS



Universidad Tecnológica Regional del Sur
Endeudamiento Neto
Del 1 de Enero al 31 de Octubre de 2025
(Cifras en Pesos)



Identificación de Crédito o Instrumento	Contratación / Colocación	Amortización	Endeudamiento Neto
Créditos Bancarios			
			0
			0
			0
			0
			0
			0
			0
			0
			0
			0
Total Créditos Bancarios	0	0	0
Otros Instrumentos de Deuda			
			0
			0
			0
			0
			0
			0
			0
			0
			0
			0
Total Otros Instrumentos de Deuda	0	0	0
TOTAL	0	0	0


 LIC. MELBA LARIZZA LUGO MAY
 RECTORA


 LIC. MARGARITA DEL ROSARIO MURILLO PERALTA
 DIRECTORA DE ADMINISTRACIÓN Y FINANZAS



Universidad Tecnológica Regional del Sur
Flujo de Fondos
Del 1 de Enero al 31 de Octubre de 2025
(Cifras en Pesos)



Concepto	Estimado / Aprobado	Devengado	Recaudado / Pagado
Rubros de Ingresos	37,649,407.00	36,735,619.12	36,735,619.12
Impuestos	0.00	0.00	0.00
Cuotas y Aportaciones de Seguridad Social	0.00	0.00	0.00
Contribuciones de Mejoras	0.00	0.00	0.00
Derechos	0.00	0.00	0.00
Productos	0.00	2,475.67	2,475.67
Aprovechamientos	0.00	0.00	0.00
Ingresos por Venta de Bienes, Prestación de Servicios y Otros Ingresos	2,200,000.00	1,160,917.80	1,160,917.80
Participaciones, Aportaciones, Convenios, Incentivos Derivados de la Colaboración Fiscal y Fondos Distintos de Aportaciones	0.00	0.00	0.00
Transferencias, Asignaciones, Subsidios y Subvenciones, y Pensiones y Jubilaciones	35,449,407.00	35,572,225.65	35,572,225.65
Ingresos Derivados de Financiamientos	0.00	0.00	0.00
Capítulos de Gasto	37,649,407.00	26,389,179.66	24,350,396.94
Servicios Personales	29,523,152.00	23,218,736.90	21,260,612.18
Materiales y Suministros	2,291,000.00	808,168.11	808,168.11
Servicios Generales	5,835,255.00	2,362,274.65	2,281,616.65
Transferencias, Asignaciones, Subsidios y Otras Ayudas	0.00	0.00	0.00
Bienes Muebles, Inmuebles e Intangibles	0.00	0.00	0.00
Inversión Pública	0.00	0.00	0.00
Inversiones Financieras y Otras Provisiones	0.00	0.00	0.00
Participaciones y Aportaciones	0.00	0.00	0.00
Deuda Pública	0.00	0.00	0.00
Total de las operaciones	0.00	10,346,439.46	12,385,222.18

Bajo protesta de decir verdad declaramos que los Estados Financieros y sus notas, son razonablemente correctos y son responsabilidad del emisor.


 LIC. MELBA LARIZZA LUGO MAY
 RECTORA


 LIC. MARGARITA DEL ROSARIO MURILLO PERALTA
 DIRECTORA DE ADMINISTRACIÓN Y FINANZAS



Información Programática

Cuenta Pública
Entidad federativa de Yucatán

2025



Universidad Tecnológica Regional del Sur
Gasto por Categoría Programática
Del 1 al 31 de Octubre de 2025
(Cifras en Pesos)



Concepto	Egresos					Subejercicio
	Aprobado	Ampliaciones/ (Reducciones)	Modificado	Devenido	Pagado	
Programas	3,531,403.00	381.84	3,531,784.84	3,414,092.02	3,339,250.30	117,592.82
Subsidios: Sector Social y Privado o Entidades Federativas y Municipios	3,347,069.00	381.84	3,347,450.84	3,229,758.02	3,154,916.30	117,592.82
Sujetos a Reglas de Operación	0.00	0.00	0.00	0.00	0.00	0.00
Otros Subsidios	3,347,069.00	381.84	3,347,450.84	3,229,758.02	3,154,916.30	117,592.82
Desempeño de las Funciones	0.00	0.00	0.00	0.00	0.00	0.00
Prestación de Servicios Públicos	0.00	0.00	0.00	0.00	0.00	0.00
Provisión de Bienes Públicos	0.00	0.00	0.00	0.00	0.00	0.00
Planeación, seguimiento y evaluación de políticas públicas	0.00	0.00	0.00	0.00	0.00	0.00
Promoción y fomento	0.00	0.00	0.00	0.00	0.00	0.00
Regulación y supervisión	0.00	0.00	0.00	0.00	0.00	0.00
Funciones de las Fuerzas Armadas (Únicamente Gobierno Federal)	0.00	0.00	0.00	0.00	0.00	0.00
Específicos	0.00	0.00	0.00	0.00	0.00	0.00
Proyectos de Inversión	0.00	0.00	0.00	0.00	0.00	0.00
Administrativos y de Apoyo	184,334.00	0.00	184,334.00	184,334.00	184,334.00	0.00
Apoyo al proceso presupuestario y para mejorar la eficiencia institucional	184,334.00	0.00	184,334.00	184,334.00	184,334.00	0.00
Apoyo a la función pública y al mejoramiento de la gestión	0.00	0.00	0.00	0.00	0.00	0.00
Operaciones ajenas	0.00	0.00	0.00	0.00	0.00	0.00
Compromisos	0.00	0.00	0.00	0.00	0.00	0.00
Obligaciones de cumplimiento de resolución jurisdiccional	0.00	0.00	0.00	0.00	0.00	0.00
Desastres Naturales	0.00	0.00	0.00	0.00	0.00	0.00
Obligaciones	0.00	0.00	0.00	0.00	0.00	0.00
Pensiones y jubilaciones	0.00	0.00	0.00	0.00	0.00	0.00
Aportaciones a la seguridad social	0.00	0.00	0.00	0.00	0.00	0.00
Aportaciones a fondos de estabilización	0.00	0.00	0.00	0.00	0.00	0.00
Aportaciones a fondos de inversión y reestructura de pensiones	0.00	0.00	0.00	0.00	0.00	0.00
Programas de Gasto Federalizado (Gobierno Federal)	0.00	0.00	0.00	0.00	0.00	0.00
Gasto Federalizado	0.00	0.00	0.00	0.00	0.00	0.00
Participaciones a entidades federativas y municipios	0.00	0.00	0.00	0.00	0.00	0.00
Costo financiero, deuda o apoyos a deudores y ahorradores de la banca	0.00	0.00	0.00	0.00	0.00	0.00
Adeudos de ejercicios fiscales anteriores	0.00	0.00	0.00	0.00	0.00	0.00
Total del Egreso	3,531,403.00	381.84	3,531,784.84	3,414,092.02	3,339,250.30	117,592.82

LIC. MELBA LARIZZA LUCIANO
RECTORA

LIC. MARGARITA DEL ROSARIO MURILLO PERALTA
DIRECTORA DE ADMINISTRACIÓN Y FINANZAS



UNIVERSIDAD TECNOLÓGICA

Universidad Tecnológica Regional del Sur
Gasto por Categoría Programática
Del 1 de Enero al 31 de Octubre de 2025
(Cifras en Pesos)




RENCAMIENTO MAYA
YUCATÁN
GOBIERNO DEL ESTADO 2024 - 2030

Concepto	Aprobado	Ampliaciones/ (Reducciones)	Egresos		Pagado	Subejercicio
			Modificado	Devengado		
Programas	37,649,407.00	2,628,283.50	40,277,690.50	26,389,179.66	24,350,396.94	13,888,510.84
Subsidios : Sector Social y Privado o Entidades Federativas y Municipios	37,649,407.00	2,628,283.50	40,277,690.50	26,389,179.66	24,350,396.94	13,888,510.84
Sujetos a Reglas de Operación	0.00	0.00	0.00	0.00	0.00	0.00
Otros Subsidios	37,649,407.00	2,628,283.50	40,277,690.50	26,389,179.66	24,350,396.94	13,888,510.84
Desempeño de las Funciones	0.00	0.00	0.00	0.00	0.00	0.00
Prestación de Servicios Públicos	0.00	0.00	0.00	0.00	0.00	0.00
Provisión de Bienes Públicos	0.00	0.00	0.00	0.00	0.00	0.00
Planeación, seguimiento y evaluación de políticas públicas	0.00	0.00	0.00	0.00	0.00	0.00
Promoción y fomento	0.00	0.00	0.00	0.00	0.00	0.00
Regulación y supervisión	0.00	0.00	0.00	0.00	0.00	0.00
Funciones de las Fuerzas Armadas (Únicamente Gobierno Federal)	0.00	0.00	0.00	0.00	0.00	0.00
Específicos	0.00	0.00	0.00	0.00	0.00	0.00
Proyectos de Inversión	0.00	0.00	0.00	0.00	0.00	0.00
Administrativos y de Apoyo	0.00	0.00	0.00	0.00	0.00	0.00
Apoyo al proceso presupuestario y para mejorar la eficiencia institucional	0.00	0.00	0.00	0.00	0.00	0.00
Apoyo a la función pública y al mejoramiento de la gestión	0.00	0.00	0.00	0.00	0.00	0.00
Operaciones ajenas	0.00	0.00	0.00	0.00	0.00	0.00
Compromisos	0.00	0.00	0.00	0.00	0.00	0.00
Obligaciones de cumplimiento de resolución jurisdiccional	0.00	0.00	0.00	0.00	0.00	0.00
Desastres Naturales	0.00	0.00	0.00	0.00	0.00	0.00
Obligaciones	0.00	0.00	0.00	0.00	0.00	0.00
Pensiones y jubilaciones	0.00	0.00	0.00	0.00	0.00	0.00
Aportaciones a la seguridad social	0.00	0.00	0.00	0.00	0.00	0.00
Aportaciones a fondos de estabilización	0.00	0.00	0.00	0.00	0.00	0.00
Aportaciones a fondos de inversión y reestructura de pensiones	0.00	0.00	0.00	0.00	0.00	0.00
Programas de Gasto Federalizado (Gobierno Federal)	0.00	0.00	0.00	0.00	0.00	0.00
Gasto Federalizado	0.00	0.00	0.00	0.00	0.00	0.00
Participaciones a entidades federativas y municipios	0.00	0.00	0.00	0.00	0.00	0.00
Costo financiero, deuda o apoyos a deudores y ahorradores de la banca	0.00	0.00	0.00	0.00	0.00	0.00
Adeudos de ejercicios fiscales anteriores	0.00	0.00	0.00	0.00	0.00	0.00
Total del Egreso	37,649,407.00	2,628,283.50	40,277,690.50	26,389,179.66	24,350,396.94	13,888,510.84

LIC. MELBA LARIZA LUQUÍN
RECTORA

LIC. MARGARITA DEL ROSARIO MURILLO PERALTA
DIRECTORA DE ADMINISTRACIÓN Y FINANZAS



Unidad Básica de Presupuestación 2025

Código: UTRS-20823-AI

Datos generales

Tipo:	ACTIVIDAD INSTITUCIONAL CONTINUO						
Nombre:	Otorgamiento de servicios educativos de calidad de la Universidad Tecnológica Regional del Sur, de Tekax.						
Descripción:	Se proporcionarán servicios de calidad con la acreditación de dos programas educativo por parte de los Comités Interinstitucionales para la Evaluación de la Educación Superior (CIEES) y con la certificación de seguimiento de los servicios de gestión por la norma de calidad ISO 9001-2015.						
Síntesis:	Obtener dos constancias de acreditación de dos programas educativos (Turismo y Mercadotecnia) y un certificado de calidad de los servicios educativos de la Universidad.						
Problema específico a atender:	La Universidad Tecnológica Regional del Sur ofrece actualmente con 10 programas educativos (5 de nivel Técnico Superior Universitario y 5 de nivel Licenciatura) 1 de los cuales se encuentran acreditados y uno en proceso de acreditación por organismos certificados. Debido a la necesidad de seguir garantizando servicios educativos de calidad a los estudiantes es prioritario continuar con la acreditación de programas educativos, y en el año 2025 se buscará la acreditación de dos de los programas educativos faltantes. Por otro lado la Universidad, después de cuatro años consecutivos en el 2023 y en 2024 no pudo reacreditarse en la norma de calidad ISO 9001-2015, por lo que en el año 2025 buscará de nuevo la certificación de los procesos académicos y administrativos que se brindan a los estudiantes.						
Multianual:	Si	Infraestructura:	No	Adquisición Bienes Muebles e Inmuebles:	No	Igualdad de Género:	Si
ROP:	No	ROP publicada:	No	ROP Estatal:	No	Administrativo:	No
						Municipalización:	Si
						Inversión en Infancia:	No
						Infancia temprana:	No
						Gasto Social:	Si

Objetivo

Los estudiantes de educación superior reciben suficiente formación académica de calidad, con enfoque sustentable y responsabilidad social, mediante programas educativos acreditados y procesos de gestión certificados por su calidad.

Población programada a atender

Estudiantes matriculados en la Universidad Tecnológica Regional del Sur.

Acciones para la igualdad de género

Incluir 3 principios de la Norma Mexicana en Igualdad laboral y no discriminación, en los procedimientos y documentos del Sistema de Gestión de la Calidad Institucional, a fin de brindar servicios de calidad tanto a hombres como mujeres, asignando el 21% del presupuesto total de la UBP. Conclusión 7

Cuantificación de la población programada a atender

	Cantidad
Total de hombres	367
Total de hombres mayahablantes	70
Total de mujeres	340
Total de mujeres mayahablantes	49
TOTAL (Total de hombres + Total de mujeres)	707

Bienes, Servicios y Meta(s)

Componente	Tipo	Entregable	Cantidad	Unidad	Unidades Corresponsables
Programas educativos de Instituciones de Educación Superior Descentralizadas y Escuelas Normales acreditados.	Servicios Intermedios	Programas educativos, acreditados.	2	CERTIFICADO	9.40.1 UNIVERSIDAD TECNOLÓGICA REGIONAL DEL SUR
Servicio educativo de calidad certificado.	Servicios Intermedios	Procesos de servicios educativos, certificados.	1	CERTIFICADO	9.40.1 UNIVERSIDAD TECNOLÓGICA REGIONAL DEL SUR

Regionalización - Municipalización

Región	Municipio	Presupuesto	Unidad de Medida	Meta	Hombres	Mujeres	Total beneficiarios
Sur	Tekax	110,000	CERTIFICADO	3	367	340	707
	Total Región	110,000			367	340	707
Presupuesto total		110,000					



Unidad Básica de Presupuestación 2025
Código: UTRS-20823-AI

Unidad Coordinadora (Centro de Costo)

Ramo o Secretaría 9 SECRETARÍA DE EDUCACIÓN
Unidad Responsable 40 UNIVERSIDAD TECNOLÓGICA REGIONAL DEL SUR
Subunidad Responsable 1 UNIVERSIDAD TECNOLÓGICA REGIONAL DEL SUR

Total Meta
TOTAL CERTIFICADO 3

Plan Estatal de Desarrollo

Principal

Directriz 03 Educación, Cultura y Deporte Pilares del Renacimiento
Vertiente 06 Vertiente Directriz 3
Objetivo 01 Objetivo Directriz 3
Estrategia 01 Estrategia Directriz 3
Línea de acción 01 Línea de Acción Directriz 3
PMP Sectorial 12 Sin PMP sectorial
Tema Estratégico 0011 Sin TE
Objetivo PMP 0924 Sin Objetivo
PMP Especial 13 Sin PMP especial
Tema Estratégico 0012 Sin TE
Objetivo PMP 0925 Sin Objetivo
ODS Objetivo 4. Garantizar una educación inclusiva, equitativa y de calidad y promover oportunidades de aprendizaje durante toda la vida para todos

Acciones de Alto Valor Social

NA

Estructura Funcional Programática

Finalidad 02 Desarrollo Social
Directriz 02.03 Educación, Cultura y Deporte Pilares del Renacimiento
Función 02.03.05 Educación
Subfunción 02.03.05.03 Educación Superior
Programa Presupuestario 02.03.05.03.485PP Mejoramiento de la Calidad en Instituciones de Educación Superior Públicas

Clasificación Programática

Tipo de programa: Prestación de Servicios Públicos
Tipo de Infraestructura: No aplica

Presupuesto

Total UBP

Estatus UBP

APLICADO ENLACE SAF

Estatus Auxiliar Presupuestal

COSTOS EN ESTADO INICIAL

Autorizado por:

NILMA ESTELA LOO CONTRERAS

NILMA ESTELA LOO CONTRERAS

ALDRYN MOGUEL CHAN

Responsable de la UBP

Enlace de Programación

Enlace SAF



Unidad Básica de Presupuestación 2025

Código: UTRS-20773-AP

Datos generales

Tipo:	ACTIVIDAD PROGRAMÁTICA CONTINUO						
Nombre:	Servicios estudiantiles de la Universidad Tecnológica Regional del Sur						
Descripción:	Se brindarán servicios de apoyo académico (asesorías académicas, tutorías y apoyo psicopedagógico); extracurriculares (deportivas, culturales y complementarias, como congresos, simposios, conferencias, etc), y de titulación (seguimiento que se proporciona a los egresados hasta obtener el título) a los estudiantes de la Universidad Tecnológica Regional del Sur.						
Síntesis:	Brindar 1100 servicios de apoyo académico, extracurriculares y de titulación a los 707 estudiantes de la Universidad Tecnológica Regional del Sur, en el municipio de Tekax						
Problema específico a atender:	A pesar de que los índices de eficiencia terminal en la Universidad, de 2018 al 2020, se mantuvieron alrededor del 59%; y a partir del 2021 aumentó al 60% y en el 2022 al 66%, esto debido principalmente a la apertura de las carreras de nivel Licenciatura/Ingeniería, se ha detectado que entre los principales factores de deserción está la reprobación, los problemas personales y el desinterés en proceso de titulación, razones por las cuales se implementan los apoyos académicos, extracurriculares y de titulación, a fin de disminuir la deserción de los estudiantes.						
Multianual:	SI	Infraestructura:	No	Adquisición Bienes Muebles e Inmuebles:	No	Igualdad de Género:	SI
ROP:	No	ROP publicada:	No	ROP Estatal:	No	Administrativo:	No
						Municipalización:	SI

Objetivo

Alumnas y alumnos matriculados en las instituciones de educación superior concluyen sus estudios en tiempo y forma, mediante los servicios de apoyo académico, extracurricular y de titulación, aumentando la eficiencia terminal.

Población programada a atender

Estudiantes matriculados en la Universidad Tecnológica Regional del Sur.

Acciones para la igualdad de género

Continuar con la labor del Comité de Salud Integral, que en colaboración con el Comité del Distintivo Violeta, abordan temas de equidad y género, asignando el 25% del presupuesto total de la UBPC Conclusión 7

Cuantificación de la población programada a atender

	Cantidad
Total de hombres	367
Total de hombres mayahablantes	70
Total de mujeres	340
Total de mujeres mayahablantes	49
TOTAL (Total de hombres + Total de mujeres)	707

Bienes, Servicios y Meta(s)

Componente	Tipo	Entregable	Cantidad	Unidad		Unidades Corresponsables
Servicios de apoyo para mejorar la eficiencia terminal proporcionados.	Servicios Intermedios	Apoyos académicos y extracurriculares para estudiantes, proporcionados.	750	SERVICIO	9.40.1	UNIVERSIDAD TECNOLÓGICA REGIONAL DEL SUR
Servicios de titulación proporcionados.	Servicios Finales	Servicios de titulación a estudiantes, proporcionados.	350	SERVICIO	9.40.1	UNIVERSIDAD TECNOLÓGICA REGIONAL DEL SUR

Regionalización - Municipalización

Región	Municipio	Presupuesto	Unidad de Medida	Meta	Hombres	Mujeres	Total beneficiarios
Sur							
	Tekax	1,780,000	SERVICIO	1,100	367	340	707
Total Región		1,780,000			367	340	707
Presupuesto total		1,780,000					



Unidad Básica de Presupuestación 2025

Código: UTRS-20773-AP

Unidad Coordinadora (Centro de Costo)		Total Meta
Ramo o Secretaría	9 SECRETARÍA DE EDUCACIÓN	TOTAL SERVICIO 1,100
Unidad Responsable	40 UNIVERSIDAD TECNOLÓGICA REGIONAL DEL SUR	
Subunidad Responsable	1 UNIVERSIDAD TECNOLÓGICA REGIONAL DEL SUR	

Plan Estatal de Desarrollo	Principal
Directriz	04 Economía con Prosperidad Compartida y Rescate del Campo
Vertiente	03 Vertiente Directriz 4
Objetivo	01 Objetivo Directriz 4
Estrategia	01 Estrategia Directriz 4
Línea de acción	01 Línea de Acción Directriz 4
PMP Sectorial	12 Sin PMP sectorial
Tema Estratégico	0011 Sin TE
Objetivo PMP	0924 Sin Objetivo
PMP Especial	13 Sin PMP especial
Tema Estratégico	0012 Sin TE
Objetivo PMP	0925 Sin Objetivo
ODS	Objetivo 4 Garantizar una educación inclusiva, equitativa y de calidad y promover oportunidades de aprendizaje durante toda la vida para todos
Acciones de Alto Valor Social	NA

Estructura Funcional Programática	
Finalidad	02 Desarrollo Social
Directriz	02.04 Economía con Prosperidad Compartida y Rescate del Campo
Función	02.04.05 Educación
Subfunción	02.04.05.03 Educación Superior
Programa Presupuestario	02.04.05.03.486PP Eficiencia Terminal en Educación Superior

Clasificación Programática	
Tipo de programa:	Prestación de Servicios Públicos
Tipo de Infraestructura:	No aplica

Presupuesto
Total UBP

Estatus UBP APLICADO ENLACE SAF
 Estatus Auxiliar Presupuestal COSTOS EN ESTADO INICIAL

Autorizado por:

NILMA ESTELA LOO CONTRERAS Responsable de la UBP	NILMA ESTELA LOO CONTRERAS Enlace de Programación	ALDRYN MOGUEL CHAN Enlace SAF
--	---	---



Unidad Básica de Presupuestación 2025

Código: UTRS-17562-AP

Datos generales

Tipo: ACTIVIDAD PROGRAMÁTICA CONTINUO

Nombre: Vinculación con el sector productivo, público y social de la Universidad Tecnológica Regional del Sur

Descripción: Vincular los servicios de la Universidad Tecnológica Regional del Sur con los sectores público, social y productivo de Tekax y otros municipios de Yucatán, mediante cursos de educación continua, servicios de colocación de egresados en el mercado laboral, convenios de colaboración, servicios de asistencia y transferencia tecnológica, de incubadora de negocios para empresas de nueva creación, así como para jóvenes emprendedores, además de los servicios de captación de aspirantes a nuevo ingreso y la movilidad estudiantil.

Síntesis: Proporcionar 298 servicios de vinculación con el sector productivo, académico, público y social del estado de Yucatán y 8 apoyos en especie para estudiantes de movilidad, en beneficio de 1010 estudiantes y egresados de la Universidad Tecnológica Regional del Sur, en Tekax.

Problema específico a atender: Los niveles de innovación, capacitación y asistencia técnica presente en los pequeños productores y empresarios de la región es muy baja, ya que no poseen algún tipo de capacitación y formación especializada y tampoco propician la innovación; esto de acuerdo al reporte realizado por la Dirección de Vinculación, por lo que a través de los programas de vinculación, se pretende estrechar la relación escuela-empresa y la Universidad atiende esta área de oportunidad.

Multianual: SI **Infraestructura:** No **Adquisición Bienes Muebles e Inmuebles:** No **Igualdad de Género:** SI **Inversión en Infancia:** No **Infancia temprana:** No **Gasto Social:** SI

ROP: No **ROP publicada:** No **ROP Estatal:** No **Administrativo:** No **Municipalización:** SI

Objetivo

Estudiantes y docentes de educación superior ofrecen servicios pertinentes con las necesidades del sector productivo, mediante convenios de vinculación académica, incubación de negocios, colocación de egresados, movilidad estudiantil y aplicación de exámenes de ingreso.

Población programada a atender

Estudiantes y egresados de la Universidad Tecnológica Regional del Sur.

Acciones para la igualdad de género

Brindar 298 servicios de vinculación con el sector productivo, de manera igualitaria, tanto a estudiantes hombres como a mujeres, asignando el 40% de esta UBP.

Cuantificación de la población programada a atender

	Cantidad
Total de hombres	510
Total de hombres mayahablañtes	81
Total de mujeres	500
Total de mujeres mayahablañtes	57
TOTAL (Total de hombres + Total de mujeres)	1,010

Bienes, Servicios y Meta(s)

Componente	Tipo	Entregable	Cantidad	Unidad		Unidades Corresponsables
Servicios de vinculación académica con el sector productivo, empresarial y organizacionales no gubernamentales realizados.	Servicios Intermedios	Servicios de vinculación académica con el sector productivo, público y social, realizados.	20	SERVICIO	9.40.1	UNIVERSIDAD TECNOLÓGICA REGIONAL DEL SUR
Servicios para el emprendimiento, incubación y aceleración de empresas realizados.	Servicios Intermedios	Servicios para el emprendimiento, incubación y aceleración de empresas, realizados.	10	SERVICIO	9.40.1	UNIVERSIDAD TECNOLÓGICA REGIONAL DEL SUR
Servicios de colocación de egresados en el mercado laboral realizado.	Servicios Finales	Servicios de colocación de egresados, en el mercado laboral, realizados.	10	SERVICIO	9.40.1	UNIVERSIDAD TECNOLÓGICA REGIONAL DEL SUR
Absorción de egresados de nivel medio superior.	Servicios Finales	Servicios de captación de estudiantes aspirantes a inscribirse, realizados.	250	SERVICIO	9.40.1	UNIVERSIDAD TECNOLÓGICA REGIONAL DEL SUR
Apoyos en especie para la movilidad entregados.	Bienes Finales	Apoyos en especie para movilidad estudiantil, entregados.	8	APOYO EN ESPECIE	9.40.1	UNIVERSIDAD TECNOLÓGICA REGIONAL DEL SUR

Regionalización - Municipalización

Región	Municipio	Presupuesto	Unidad de Medida	Meta	Hombres	Mujeres	Total beneficiarios
Sur	Tekax	295,000	SERVICIO	290	510	500	1,010
	Total Región	295,000			510	500	1,010
Presupuesto total		295,000					



Unidad Básica de Presupuestación 2025
Código: UTRS-17562-AP

Unidad Coordinadora (Centro de Costo)		Total Meta
Ramo o Secretaría	0 SECRETARÍA DE EDUCACIÓN	TOTAL SERVICIO 280
Unidad Responsable	40 UNIVERSIDAD TECNOLÓGICA REGIONAL DEL SUR	
Subunidad Responsable	1 UNIVERSIDAD TECNOLÓGICA REGIONAL DEL SUR	

Plan Estatal de Desarrollo	Principal	
Directriz	04 Economía con Prosperidad Compartida y Rescate del Campo	
Vertiente	03 Vertiente Directriz 4	
Objetivo	01 Objetivo Directriz 4	
Estrategia	01 Estrategia Directriz 4	
Línea de acción	01 Línea de Acción Directriz 4	
PMP Sectorial	12 Sin PMP sectorial	
Tema Estratégico	0011 Sin TE	
Objetivo PMP	0924 Sin Objetivo	
PMP Especial	13 Sin PMP especial	
Tema Estratégico	0012 Sin TE	
Objetivo PMP	0925 Sin Objetivo	
ODS	Objetivo 4. Garantizar una educación inclusiva, equitativa y de calidad y promover oportunidades de aprendizaje durante toda la vida para todos	
Acciones de Alto Valor Social	NA	

Estructura Funcional Programática	
Finalidad	03 Desarrollo Económico
Directriz	03.04 Economía con Prosperidad Compartida y Rescate del Campo
Función	03.04.08 Ciencia, Tecnología e Innovación
Subfunción	03.04.08.03 Servicios Científicos y Tecnológicos
Programa Presupuestario	03.04.08.03.512PP Vinculación, Promoción y Gestión con el Sector Productivo y Social

Clasificación Programática	
Tipo de programa:	Prestación de Servicios Públicos
Tipo de Infraestructura:	No aplica

Presupuesto	
Total UBP	

Estatus UBP APLICADO ENLACE SAF
 Estatus Auxiliar Presupuestal COSTOS EN ESTADO INICIAL

Autorizado por:

NILMA ESTELA LOO CONTRERAS	NILMA ESTELA LOO CONTRERAS	ALDRYN MOGUEL CHAN
Responsable de la UBP	Enlace de Programación	Enlace SAF



Unidad Básica de Presupuestación 2025

Código: UTRS-13594-PISP

Datos generales

Tipo: PRESUPUESTO INSTITUCIONAL DE SERVICIOS PERSONALES CONTINUO

Nombre: Universidad Tecnológica Regional del Sur

Descripción: Otorgar salario y prestaciones al personal directivo, docente y administrativo de la Universidad Tecnológica Regional del Sur, por los servicios prestados a la misma acordes a los puestos y funciones desempeñadas y asignadas según Analítica presupuestal y tabulador federal otorgado por la Dirección General de Universidades Tecnológicas y Politécnicas y autorizado por la Junta de Gobierno de la entidad.

Síntesis: Otorgar salario y prestaciones a 112 personas que conforman la plantilla de trabajadores de la Universidad.

Multianual: SI Infraestructura: No Adquisición Bienes Muebles e Inmuebles: No Igualdad de Género: No Inversión en Infancia: No Infancia temprana: No Gasto Social: SI

ROP: No ROP publicada: No ROP Estatal: No Administrativo: No Municipalización: SI

Objetivo

Alumnas y alumnos matriculados en las instituciones de educación superior concluyen sus estudios en tiempo y forma, mediante el pago del salario y prestaciones autorizadas de los trabajadores de la institución.

Bienes, Servicios y Meta(s)

Componente	Tipo	Entregable	Cantidad	Unidad	Unidades Corresponsables
No Aplica	Servicios Intermedios	Universidad Tecnológica Regional del Sur	112	PERSONA	9.40.1 UNIVERSIDAD TECNOLÓGICA REGIONAL DEL SUR

Regionalización – Municipalización

Región	Municipio	Presupuesto	Unidad de Medida	Meta	Hombres	Mujeres	Total beneficiarios
Sur	Tekax	30 642 993	NO ESPECIFICADO	112	70	42	112
Total Región		30,642,993			70	42	112
Presupuesto total		30,642,993					

Unidad Coordinadora (Centro de Costo)	Total Meta
Ramo o Secretaría: 9 SECRETARÍA DE EDUCACIÓN	112
Unidad Responsable: 40 UNIVERSIDAD TECNOLÓGICA REGIONAL DEL SUR	
Subunidad Responsable: 1 UNIVERSIDAD TECNOLÓGICA REGIONAL DEL SUR	

Plan Estatal de Desarrollo	Principal
Directriz	04 Economía con Prosperidad Compartida y Rescate del Campo
Vertiente	03 Vertiente Directriz 4
Objetivo	01 Objetivo Directriz 4
Estrategia	01 Estrategia Directriz 4
Línea de acción	01 Línea de Acción Directriz 4
PMP Sectorial	12 Sin PMP sectorial
Tema Estratégico	0011 Sin TE
Objetivo PMP	0924 Sin Objetivo
PMP Especial	13 Sin PMP especial
Tema Estratégico	0012 Sin TE
Objetivo PMP	0925 Sin Objetivo
ODS	Objetivo 4. Garantizar una educación inclusiva, equitativa y de calidad y promover oportunidades de aprendizaje durante toda la vida para todos
Acciones de Alto Valor Social	NA



Unidad Básica de Presupuestación 2025
Código: UTRS-13594-PISP

Estructura Funcional Programática

Finalidad	02 Desarrollo Social
Directriz	02.04 Economía con Prosperidad Compartida y Rescate del Campo
Función	02.04.05 Educación
Subfunción	02.04.05.03 Educación Superior
Programa Presupuestario	02.04.05.03.486PP Eficiencia Terminal en Educación Superior

Clasificación Programática

Tipo de programa:	Prestación de Servicios Públicos
Tipo de Infraestructura:	No aplica

Presupuesto

Total UBP

Estatus UBP

APLICADO ENLACE SAF

Estatus Auxiliar Presupuestal

COSTOS EN ESTADO INICIAL

Autorizado por:

NILMA ESTELA LOO CONTRERAS

NILMA ESTELA LOO CONTRERAS

ALDRYN MOGUEL CHAN

Responsable de la UBP

Enlace de Programación

Enlace SAF



Unidad Básica de Presupuestación 2025

Código: UTRS-14049-GA

Datos generales

Tipo: GASTOS ADMINISTRATIVOS CONTINUO
 Nombre: Gastos administrativos de la Universidad Tecnológica Regional del Sur
 Descripción: Mediante la administración de recursos financieros, se realizará el pago de servicios generales (energía eléctrica, agua potable, telefonía, servicios de red), del servicio de limpieza y conservación de jardines, fumigación de espacios y áreas de la Universidad; del pago de seguros vehiculares, del servicio postal o mensajería; además del pago de servicios bibliotecarios virtuales y servicios externos de auditoría (de matrícula y de estados financieros);
 Síntesis: Pago de servicios básicos y otros, necesarios para la operatividad de la Universidad Tecnológica Regional del Sur.
 Problema específico a atender:
 Multiannual: Si Infraestructura: No Adquisición Bienes Muebles e Inmuebles: No Igualdad de Género: No Inversión en Infancia: No Infancia temprana: No Gasto Social: No
 ROP: No ROP publicada: No ROP Estatal: No Administrativo: Si Municipalización: Si

Objetivo

Las dependencias y entidades realizan una gestión pública austera, eficaz y eficiente para una economía con prosperidad compartida y rescate del campo; mediante el pago oportuno de sus servicios básicos, seguros vehiculares, servicios bibliotecarios, auditorías externas y otros servicios.

Población programada a atender

Estudiantes, personal administrativo y docente de la Universidad Tecnológica regional del Sur.

Bienes, Servicios y Meta(s)

Componente	Tipo	Entregable	Cantidad	Unidad		Unidades Corresponsables
Recursos para gasto corriente de la directriz 4 administrados.	Servicios Intermedios	Servicios Básicos (energía eléctrica, teléfono convencional, internet), pagados	12	PAGO	9 40.1	UNIVERSIDAD TECNOLÓGICA REGIONAL DEL SUR
Recursos para gasto corriente de la directriz 4 administrados.	Servicios Intermedios	Seguros vehiculares pagados	2	PAGO	9 40.1	UNIVERSIDAD TECNOLÓGICA REGIONAL DEL SUR
Recursos para gasto corriente de la directriz 4 administrados.	Servicios Intermedios	Otros servicios (jardinería, fumigación, postal y mensajería, legales, de contabilidad, auditoría y relacionados) pagados	12	PAGO	9 40.1	UNIVERSIDAD TECNOLÓGICA REGIONAL DEL SUR
Recursos para gasto corriente de la directriz 4 administrados.	Servicios Intermedios	Servicio bibliotecario virtual	1	PAGO	9 40.1	UNIVERSIDAD TECNOLÓGICA REGIONAL DEL SUR
Recursos para gasto corriente de la directriz 4 administrados.	Servicios Intermedios	Servicios externos de auditoría	3	PAGO	9 40.1	UNIVERSIDAD TECNOLÓGICA REGIONAL DEL SUR

Regionalización – Municipalización

Región	Municipio	Presupuesto	Unidad de Medida	Meta	Hombres	Mujeres	Total beneficiarios
Sur	Tekax	1,846,235	PAGO	30	437	382	819
	Total Región	1,846,235			437	382	819
Presupuesto total		1,846,235					



Unidad Básica de Presupuestación 2025

Código: UTRS-14049-GA

Unidad Coordinadora (Centro de Costo)		Total Meta
Ramo o Secretaría	9 SECRETARÍA DE EDUCACIÓN	TOTAL PAGO 30
Unidad Responsable	40 UNIVERSIDAD TECNOLÓGICA REGIONAL DEL SUR	
Subunidad Responsable	1 UNIVERSIDAD TECNOLÓGICA REGIONAL DEL SUR	

Plan Estatal de Desarrollo	Principal
Directriz	04 Economía con Prosperidad Compartida y Rescate del Campo
Vertiente	03 Vertiente Directriz 4
Objetivo	01 Objetivo Directriz 4
Estrategia	01 Estrategia Directriz 4
Línea de acción	01 Línea de Acción Directriz 4
PMP Sectorial	12 Sin PMP sectorial
Tema Estratégico	0011 Sin TE
Objetivo PMP	0924 Sin Objetivo
PMP Especial	13 Sin PMP especial
Tema Estratégico	0012 Sin TE
Objetivo PMP	0925 Sin Objetivo
ODS	Objetivo 4. Garantizar una educación inclusiva, equitativa y de calidad y promover oportunidades de aprendizaje durante toda la vida para todos

Acciones de Alto Valor Social NA

Estructura Funcional Programática	
Finalidad	03 Desarrollo Económico
Directriz	03 04 Economía con Prosperidad Compartida y Rescate del Campo
Función	03 04 09 Otras Industrias y Otros Asuntos Económicos
Subfunción	03 04 09 03 Otros Asuntos Económicos
Programa Presupuestario	03 04 09 03 498PP Programa Administrativo para la Austentad- Directriz 4

Clasificación Programática	
Tipo de programa:	Apoyo al proceso presupuestario y para mejorar la eficiencia institucional
Tipo de infraestructura:	No aplica

Presupuesto
Total UBP

Estatus UBP APLICADO ENLACE SAF
 Estatus Auxiliar Presupuestal COSTOS EN ESTADO INICIAL

Autorizado por:

NILMA ESTELA LOO CONTRERAS Responsable de la UBP	NILMA ESTELA LOO CONTRERAS Enlace de Programación	ALDRYN MOGUEL CHAN Enlace SAF
--	---	---



Unidad Básica de Presupuestación 2025

Código: UTRS-20786-AI

Datos generales

Tipo:	ACTIVIDAD INSTITUCIONAL CONTINUO												
Nombre:	Fortalecimiento de los recursos materiales y humanos de la Universidad Tecnológica Regional del Sur												
Descripción:	Se mejorarán las condiciones de los espacios físicos educativos de la Universidad Tecnológica Regional del Sur, y se fortalecerá el recurso humano consolidando los perfiles docentes, los cuerpos académicos y al personal administrativo a través de la capacitación.												
Síntesis:	Realizar 50 acciones de mantenimiento a edificios, 3 servicios de habilitación docente y 64 evaluaciones al personal administrativo de la Universidad												
Problema específico a atender:	La Universidad tiene 24 años desde su creación y las necesidades de mantenimiento son continuas, en las diferentes áreas de los espacios educativos de la misma manera se presenta la necesidad de capacitación constante del personal y evaluación de su desempeño, tanto docente como administrativo.												
Multianual:	SI	Infraestructura:	No	Adquisición Bienes Muebles e Inmuebles:	SI	Igualdad de Género:	SI	Inversión en Infancia:	No	Infancia temprana:	No	Gasto Social:	SI
ROP:	No	ROP publicada:	No	ROP Estatal:	No	Administrativo:	No	Municipalización:	SI				

Objetivo

Los estudiantes y personal adscrito a las Instituciones de educación superior públicas, se desempeñan en un entorno adecuado para el funcionamiento institucional, mediante el mantenimiento de los espacios educativos de la Universidad y los servicios de habilitación de personal docente y administrativo.

Población programada a atender

Estudiantes, docentes y administrativos de la Universidad Tecnológica Regional del Sur.

Acciones para la igualdad de género

Otorgar 3 cursos de capacitación al personal docente y administrativo en temáticas de igualdad de género, asignando el 0% del presupuesto total de la UBP. Conclusión 1

Cuantificación de la población programada a atender

	Cantidad
Total de hombres	437
Total de hombres mayahablantes	97
Total de mujeres	382
Total de mujeres mayahablantes	57
TOTAL (Total de hombres + Total de mujeres)	819

Bienes, Servicios y Meta(s)

Componente	Tipo	Entregable	Cantidad	Unidad		Unidades Corresponsables
Infraestructura educativa en condiciones adecuadas y suficientes para su operación otorgada.	Servicios Intermedios	Mantenimiento de bienes inmuebles, realizados.	50	MANTENIMIENTO	9 40 1	UNIVERSIDAD TECNOLÓGICA REGIONAL DEL SUR
Habilitación docente realizada.	Servicios Intermedios	Servicios de habilitación docente, realizados.	8	SERVICIO	9 40 1	UNIVERSIDAD TECNOLÓGICA REGIONAL DEL SUR
Evaluación de desempeño administrativo realizado.	Servicios Intermedios	Evaluación de personal administrativo, realizados.	64	PRUEBA	9 40 1	UNIVERSIDAD TECNOLÓGICA REGIONAL DEL SUR

Regionalización – Municipalización

Región	Municipio	Presupuesto	Unidad de Medida	Meta	Hombres	Mujeres	Total beneficiarios
Sur							
	Tekax	2,775,179	MANTENIMIENTO	50	437	382	819
Total Región		2,775,179			437	382	819
Presupuesto total		2,775,179					



Unidad Básica de Presupuestación 2025

Código: UTRS-20786-AI

Unidad Coordinadora (Centro de Costo)		Total Meta
Ramo o Secretaría	9 SECRETARÍA DE EDUCACIÓN	TOTAL MANTENIMIENTO 50
Unidad Responsable	40 UNIVERSIDAD TECNOLÓGICA REGIONAL DEL SUR	
Subunidad Responsable	1 UNIVERSIDAD TECNOLÓGICA REGIONAL DEL SUR	

Plan Estatal de Desarrollo	Principal
Directriz	04 Economía con Prosperidad Compartida y Rescate del Campo
Vertiente	03 Vertiente Directriz 4
Objetivo	01 Objetivo Directriz 4
Estrategia	01 Estrategia Directriz 4
Línea de acción	01 Línea de Acción Directriz 4
PMP Sectorial	12 Sin PMP sectorial
Tema Estratégico	0011 Sin TE
Objetivo PMP	0924 Sin Objetivo
PMP Especial	13 Sin PMP especial
Tema Estratégico	0012 Sin TE
Objetivo PMP	0925 Sin Objetivo
ODS	Objetivo 4. Garantizar una educación inclusiva, equitativa y de calidad y promover oportunidades de aprendizaje durante toda la vida para todos

Acciones de Alto Valor Social NA

Estructura Funcional Programática	
Finalidad	02 Desarrollo Social
Directriz	02 04 Economía con Prosperidad Compartida y Rescate del Campo
Función	02 04 05 Educación
Subfunción	02 04 05 03 Educación Superior
Programa Presupuestario	02 04 05 03 4B4PP Fortalecimiento de las Instituciones de Educación Superior

Clasificación Programática	
Tipo de programa:	Prestación de Servicios Públicos
Tipo de Infraestructura:	No aplica

Presupuesto
Total UBP

Estatus UBP APLICADO ENLACE SAF
 Estatus Auxiliar Presupuestal COSTOS EN ESTADO INICIAL

Autorizado por:

NILMA ESTELA LOO CONTRERAS Responsable de la UBP	NILMA ESTELA LOO CONTRERAS Enlace de Programación	ALDRYN MOGUEL CHAN Enlace SAF
--	---	---

Durante el período que se informa (al 31 de octubre de 2025), de acuerdo con las evaluaciones realizadas a los proyectos propuestos en el Programa Operativo Anual, se obtuvieron los siguientes resultados:

No. de proceso	Nombre del Proceso	Indicador del Proceso	Unidad de Medida	Meta Anual	Avance	Avance	Avance	Total alcanzado	Observaciones
					a: Enero-junio	a: Mayo-octubre	a: Septiembre-Diciembre		
1	Equidad + Grupos vulnerables	Cursos impartidos sobre equidad de género	Cursos	9	5	4	4	13	La sumatoria de los avances cuatrimestrales no coinciden con el porcentaje total alcanzado, debido a que el porcentaje total se calculó de acuerdo a la fórmula proporcionada en formato del POA (estudiantes mujeres becadas/ total de estudiantes mujeres en la institución) *100); Y el porcentaje de los avances, de acuerdo al número de mujeres becadas planeadas.
		Porcentaje de estudiantes mujeres atendidas en la institución	Mujeres atendidas	48%	-	-	-	47%	
2		Porcentaje de estudiantes mujeres becadas	Mujeres becadas	98%	65%	1%	13%	98%	La sumatoria de los avances cuatrimestrales no coinciden con el total alcanzado, debido a que el total alcanzado se calculó de acuerdo a la fórmula del formato POA (alumnos con algún tipo de discapacidad en el año/ total de estudiantes en el año) *100); Y el total de los avances de acuerdo al número de estudiantes
		Número de alumnos atendidos con algún tipo de discapacidad	Alumnos	23	12	0	3	21	

No. de proceso	Nombre del Proceso	Indicador del Proceso	Unidad de Medida	Meta Anual	Avance a: Enero-junio	Avance a: Mayo-octubre	Avance a: Septiembre-Diciembre	Total alcanzado	Observaciones
		Número de alumnos de origen indígena atendidos en la institución	Alumnos	545	-	-	355	355	discapacitados atendidos en el área de tutorías y apoyo psicopedagógico.
3		Porcentaje de alumnos de origen indígena becados	Alumnos	99%	62%	1%	2%	99%	La sumatoria de los avances cuatrimestrales no coinciden con el porcentaje total alcanzado, debido a que éste se calculó de acuerdo a las indicaciones dadas en la primera revisión del POA (alumnos de origen indígena becados/ número de alumnos indígenas atendidos) *100) y el porcentaje de los avances de acuerdo al número de estudiantes indígenas planeadas.
4	Académico	Porcentaje de programas evaluables de TSU certificados en el nivel 1 de CIEES y/o acreditados por algún organismo reconocido por el COPAES	Programas educativos	83%	-	-	-	83%	
		Porcentaje de estudiantes que realiza estudios en programas de TSU certificados en el nivel 1 de CIEES y/o acreditados por el COPAES	Estudiantes	90%	-	-	-	97%	
5		Número de estudios de trayectoria y de	Estudios	1	-	-	1	1	

No. de proceso	Nombre del Proceso	Indicador del Proceso	Unidad de Medida	Meta Anual	Avance	Avance	Avance a:	Total alcanzado	Observaciones
					a: Enero-junio	a: Mayo-octubre	Septiembre-Diciembre		
6		egresados llevados a cabo en el Año							
		Porcentaje de programas educativos con Análisis Situacional de Trabajo (AST)	Análisis	50%	-	-	0%	0%	
		Número de estudiantes inscritos en TSU	Estudiantes	630	-	-	-	415	
		Número de estudiantes inscritos en Licenciatura	Estudiantes	375	-	-	-	383	
7		Tasa de egreso por cohorte generacional de TSU	Estudiantes	57%	-	-	-	55%	
		Tasa de egreso por cohorte generacional de Licenciatura	Estudiantes	75%	-	-	-	75%	
		Retención escolar	Estudiantes	59%	-	-	-	65%	
8		Porcentaje de profesores de tiempo completo que imparten tutorías	Profesores	100%	33.3%	33.3%	28%	100%	La sumatoria de los avances cuatrimestrales no coinciden con el porcentaje total alcanzado al año, debido a que el total se calculó con base a los 19 profesores de tiempo completo que impartieron tutoría en los 2 primeros cuatrimestres consecutivamente.
		Porcentaje de estudiantes de nuevo ingreso que reciben programas de inducción	Estudiantes	95%	-	-	-	98%	
9		Programas de Tutoría	Programas	1	-	-	1	1	

No. de proceso	Nombre del Proceso	Indicador del Proceso	Unidad de Medida	Meta Anual	Avance a: Enero-junio	Avance a: Mayo-octubre	Avance a: Septiembre-Diciembre	Total alcanzado	Observaciones
		s que tiene la institución							
		Programas de atención Psicológica que tiene la institución	Programas	1	-	-	1	1	
		Porcentaje de alumnos que participan en programa de tutorías	Estudiantes	70%	-	-	-	74%	
		Número de convenios firmados anualmente con el sector productivo	Convenios	22	7	4	8	19	
10		Número de Consejos de Vinculación instalados en la Institución	Sesiones de consejo	3	0	2	1	3	
		Porcentaje de egresados de TSU que optan por la continuidad de estudios	Alumnos	80%	-	-	-	87%	
	Vinculación								
		Número de estudiantes inscritos en Programas de intercambio o movilidad en instituciones extranjeras	Alumnos	10	-	11	-	11	
11		Número de programas de lengua extranjera que se imparten en la institución	Programas	1	-	1	-	1	
12		Porcentaje de profesores que	Profesores	100%	100%	-	-	100%	

No. de proceso	Nombre del Proceso	Indicador del Proceso	Unidad de Medida	Meta Anual	Avance a: Enero-junio	Avance a: Mayo-octubre	Avance a: Septiembre-Diciembre	Total alcanzado	Observaciones
		imparten una lengua extranjera y que están certificados							
		Número de convenios firmados con Universidades extranjeras para la movilidad estudiantil	Convenios	2	-	1	0	1	
		Presentaciones artísticas y culturales	Presentaciones	19	7	6	17	30	
		Alumnos que participan en actividades culturales y artísticas	Alumnos	600	-	-	-	510	
14		Torneos deportivos	Torneos	19	4	14	15	33	
		Participantes en torneos deportivos	Alumnos	900	-	-	-	627	
15	Gestión	Cobertura en red inalámbrica y conexión a Internet	Edificios	8	-	8	-	8	
		Suscripción a bibliotecas virtuales	Suscripción	1	-	-	0	0	



UNIVERSIDAD TECNOLÓGICA

No. de proceso	Nombre del Proceso	Indicador del Proceso	Unidad de Medida	Meta Anual	Avance a: Enero-junio	Avance a: Mayo-octubre	Avance a: Septiembre-Diciembre	Total alcanzado	Observaciones
16		Edificios de laboratorios o Talleres	Edificio	1	0	-	0	0	

LIC. MELBA LARIZZA LUÑO MAY
RECTORA

LIC. MARGARITA DEL ROSARIO MURILLO PERALTA
DIRECTORA DE ADMINISTRACIÓN Y FINANZAS

Los Indicadores de Resultados son revisados y actualizados cuatrimestralmente de conformidad con los requerimientos de la Dirección General de Universidades Tecnológicas.

Concepto	Estimado/Aprobado	Devengado	Recaudado/Pagado
I. Ingresos Presupuestarios	3,531,403.00	2,450,835.76	2,450,835.76
1. Ingresos del Gobierno de la Entidad Federativa	0.00	0.00	0.00
2. Ingresos del Sector Paraestatal	3,531,403.00	2,450,835.76	2,450,835.76
II. Egresos Presupuestarios	3,531,403.00	3,414,092.02	3,339,250.30
3. Egresos del Gobierno de la Entidad Federativa	0.00	0.00	0.00
4. Egresos del Sector Paraestatal	3,531,403.00	3,414,092.02	3,339,250.30
III. Balance Presupuestario (Superávit o Déficit) (III = I - II)	0.00	-963,256.26	-888,414.54

Concepto	Estimado/Aprobado	Devengado	Recaudado/Pagado
III. Balance presupuestario (Superávit o Déficit)	0.00	-963,256.26	-888,414.54
IV. Intereses, Comisiones y Gastos de la Deuda	0.00	0.00	0.00
V. Balance Primario (Superávit o Déficit) (V= III + IV)	0.00	-963,256.26	-888,414.54

Concepto	Estimado/Aprobado	Devengado	Recaudado/Pagado
A. Financiamiento	0.00	0.00	0.00
B. Amortización de la deuda	0.00	0.00	0.00
C. Financiamiento Neto	0.00	0.00	0.00

LIC. MELBA LARIZZA LUGO MAY
 RECTORA

LIC. MARGARITA DEL ROSARIO MURILLO PERALTA
 DIRECTORA DE ADMINISTRACIÓN Y FINANZAS

Concepto	Estimado/Aprobado	Devengado	Recaudado/Pagado
I. Ingresos Presupuestarios	37,649,407.00	36,735,619.12	36,735,619.12
1. Ingresos del Gobierno de la Entidad Federativa	0.00	0.00	0.00
2. Ingresos del Sector Paraestatal	37,649,407.00	36,735,619.12	36,735,619.12
II. Egresos Presupuestarios	37,649,407.00	26,389,179.66	24,350,396.94
3. Egresos del Gobierno de la Entidad Federativa	0.00	0.00	0.00
4. Egresos del Sector Paraestatal	37,649,407.00	26,389,179.66	24,350,396.94
III. Balance Presupuestario (Superávit o Déficit) (III = I - II)	0.00	10,346,439.46	12,385,222.18

Concepto	Estimado/Aprobado	Devengado	Recaudado/Pagado
III. Balance presupuestario (Superávit o Déficit)	0.00	10,346,439.46	12,385,222.18
IV. Intereses, Comisiones y Gastos de la Deuda	0.00	0.00	0.00
V. Balance Primario (Superávit o Déficit) (V= III + IV)	0.00	10,346,439.46	12,385,222.18

Concepto	Estimado/Aprobado	Devengado	Recaudado/Pagado
A. Financiamiento	0.00	0.00	0.00
B. Amortización de la deuda	0.00	0.00	0.00
C. Financiamiento Neto	0.00	0.00	0.00


LIC. MELBA LARIZZA LUSO MAY
RECTORA


LIC. MARGARITA DEL ROSARIO MURILLO PERALTA
DIRECTORA DE ADMINISTRACIÓN Y FINANZAS